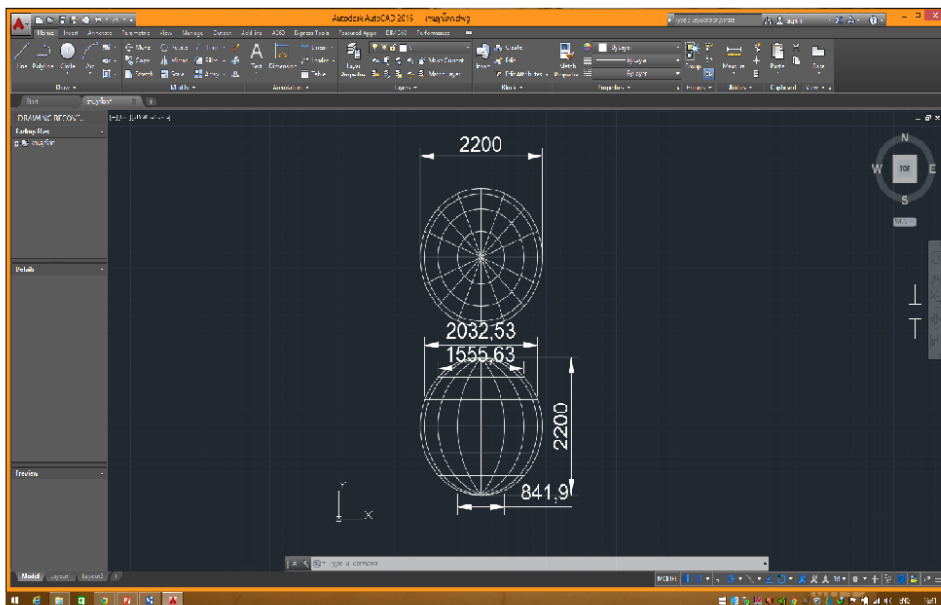


## ภาคผนวก


### ภาคผนวก ก.



รูปที่ ก.1 แบบชิ้นงาน




รูปที่ ก.2 ผู้จัดทำปรับปรุงแบบโรงงานใหม่ในโปรแกรม Auto CAD



รูปที่ ก.3 ผู้จัดทำออกแบบลูกโลกด้วยโปรแกรม



รูปที่ ก.4 ส่วนงานการตัดเหล็กให้เป็นวงกลม



รูปที่ ก.5 ส่วนงานการขึ้นรูปชิ้นงาน



รูปที่ ก.6 ส่วนงานการพ่นสี



รูปที่ ก.7 ส่วนงานการติดตั้งสถานที่จริง



รูปที่ ก.8 การแก้ไขความชำรุดของสีระหว่างการติดตั้ง



รูปที่ ก.9 ส่วนงานติดตั้ง TV



รูปที่ ก.10 รูปหลังการติดตั้ง