



รายงานปฏิบัติงานสหกิจศึกษา

การบันทึกรายการซื้อ-ขาย โดยใช้โปรแกรมสำเร็จรูปทางบัญชี Express
(Recording Buy and Selling Data with Express)

โดย

นางสาวหทัยทิพย์ แซ่เตียว 6324300015

รายงานชิ้นนี้เป็นส่วนหนึ่งของวิชาสหกิจศึกษา

ภาควิชาการบัญชี

คณะบริหารธุรกิจ มหาวิทยาลัยสยาม


ภาคการศึกษา 1 ปีการศึกษา 2564

หัวข้อโครงการ การบันทึกรายการซื้อ-ขาย โดยใช้โปรแกรมสำเร็จรูปทางบัญชี Express
(Recording Buy and Selling Data with Express)
รายชื่อผู้จัดทำ นางสาวหทัยทิพย์ แซ่เตียว 6324300015
ภาควิชา การบัญชี
อาจารย์ที่ปรึกษา อาจารย์อิทธิศักดิ์ รัตนกิจยนต์

อนุมัติให้โครงการนี้เป็นส่วนหนึ่งของการปฏิบัติงานระบบสหกิจศึกษาภาควิชาการบัญชี
คณะบริหารธุรกิจ สาขาการบัญชีประจำภาคการศึกษาที่ 1 ปีการศึกษา 2564

คณะกรรมการสอบโครงการ


.....อาจารย์ที่ปรึกษา
(อาจารย์อิทธิศักดิ์ รัตนกิจยนต์)


.....พนักงานที่ปรึกษา
(นางสาวอัจฉรา พลอยแก้ว)


.....กรรมการกลาง
(อาจารย์รัชกร จันทร์เสมา)


.....ผู้ช่วยอธิการบดีและผู้อำนวยการสำนักสหกิจศึกษา
(ผู้ช่วยศาสตราจารย์ ดร.มารุจ ลิ้มปะวัฒน์)

ชื่อโครงการ : การบันทึกการขายการซื้อ-ขาย โดยใช้โปรแกรมสำเร็จรูปทางบัญชี Express
หน่วยกิต : 5 หน่วยกิต
ผู้จัดทำ : นางสาวหทัยทิพย์ แซ่เตียว 6324300015
อาจารย์ที่ปรึกษา : อาจารย์อิทธิศักดิ์ รัตนกิจยนต์
ระดับการศึกษา :ปริญญาตรี
สาขาวิชา : การบัญชี
คณะ : บริหารธุรกิจ
ภาคการศึกษา / ปีการศึกษา : 1 / 2564

บทคัดย่อ

บริษัท ทาฟน์ เอ็นจิเนียริง จำกัด ซึ่งประกอบธุรกิจผลิตและจำหน่ายอุปกรณ์ระบบ CATV & MATV และเพาเวอร์แอมป์คลาสดีกำลังวัตต์สูงสำหรับงานกลางแจ้ง ที่ผลิตโดยคนไทยเป็นเจ้าของแรกของประเทศไทย

ขณะที่ปฏิบัติงานตามโครงการสหกิจศึกษาที่บริษัท ทาฟน์ เอ็นจิเนียริง จำกัด ผู้จัดทำได้รับมอบหมายงานเกี่ยวข้องกับการบันทึกการขายการซื้อ-ขาย โดยใช้โปรแกรมสำเร็จรูปทางการบัญชี Express

จากการปฏิบัติงานดังกล่าวข้างต้น ผู้จัดทำได้รับผลประโยชน์มากมาย ไม่ว่าจะเป็นการวางแผนก่อนทำงาน การบริหารจัดการเวลาที่มีอยู่จำกัด การปรับตัวให้เข้ากับผู้อื่นและผู้ร่วมงาน การค้นพบข้อบกพร่องของตนเองในด้านความรู้ และทักษะการทำงาน ซึ่งสิ่งต่างๆเหล่านี้เป็นประสบการณ์ในการทำงานและแนวทางในการพัฒนาด้านการทำงานในอนาคต

คำสำคัญ : การบันทึกบัญชี, รายการซื้อขายสินค้า, โปรแกรมสำเร็จรูปทางบัญชี Express

Project Title : Trading Account Record by Express Accounting Software
Credit : 5 Credits
By : Miss Hataithip Sae-Tiew 6324300015
Advisor : Mr. Itthisak Rattankityon
Degree : Bachelor of Business Administration
Major : Accounting
Faculty : Business Administration
Semester/Academic Year : 1 / 2021


Abstract

Tafn Engineering Co., Ltd. runs a business manufacturing and distributing CATV & MATV and high-power Class D power amplifiers for outdoor work, first produced in Thailand.

When working on the cooperative education project at Tafn Engineering Co., Ltd., the organizer was assigned to be responsible for trading account records by using Express accounting software.

During the internship, the student benefited from the work in terms of planning before work, time management, adaptation to colleagues, and improving my flaws related to knowledge and work skills, which are working experiences and guidelines for career progress in the future.

Keywords: Account record, trading account, Express accounting software

Approved By

.....

กิตติกรรมประกาศ

ตามที่ได้จัดทำได้มาปฏิบัติงานสหกิจศึกษา ณ บริษัท ทาฟน์ เอ็นจิเนียริง จำกัด ตั้งแต่วันที่ 16 สิงหาคม 2564 ถึงวันที่ 29 พฤศจิกายน 2564 ส่งผลให้ผู้จัดทำได้รับความรู้และประสบการณ์ต่างๆเกี่ยวกับการทำงานในส่วนผู้ช่วยพนักงานบัญชี ณ บริษัท ทาฟน์ เอ็นจิเนียริง จำกัด สามารถความรู้ที่ได้ไปใช้ประกอบอาชีพในอนาคต โดยได้รับความรู้มือจากบริษัท ทาฟน์ เอ็นจิเนียริง จำกัด ได้สอนได้เรียนรู้งานและปัญหาที่พบในการทำงานแผนกต่างๆ จึงขอขอบคุณมา ณ ที่นี้ และสนับสนุนจากหลายฝ่ายดังนี้

1. คุณสุเมธ เจริญกิตติชัย ผู้บริหารบริษัท ทาฟน์ เอ็นจิเนียริง จำกัด ที่เอื้อเฟื้อสถานที่ให้ผู้จัดทำ ได้ฝึกงานในสถานที่แห่งนี้
2. คุณทวีชัย เจริญกิตติชัย ที่มอบความรู้และความสะดวกในการทำงาน
3. คุณอัจฉรา พลอยแก้ว พนักงานบัญชี ที่คอยช่วยเหลือและให้คำแนะนำดี ๆ ตลอดเวลาในการฝึกงานครั้งนี้
4. อาจารย์อิทธิศักดิ์ รัตนกิจยนต์ อาจารย์ที่ปรึกษาโครงการสหกิจศึกษา ในการให้คำปรึกษาทางด้านรายงาน และข้อเสนอเกี่ยวกับเนื้อหาในรูปแบบรายงาน

ผู้จัดทำขอขอบพระคุณผู้ที่มีส่วนเกี่ยวข้องทุกท่าน ที่มีส่วนร่วมในการให้ข้อมูลและเป็นที่ปรึกษาในการทำรายงานฉบับนี้จนเสร็จสมบูรณ์ ตลอดจนให้การดูแลและให้ความเข้าใจในชีวิตการทำงานจริง ซึ่งผู้จัดทำขอขอบพระคุณเป็นอย่างสูงไว้ ณ ที่นี้ด้วย

ผู้จัดทำ

นางสาวหทัยทิพย์ แซ่เตียว

วันที่ 7 พฤษภาคม 2565

สารบัญเรื่อง

เรื่อง	หน้า
จดหมายนำส่งรายงาน	ก
กิตติกรรมประกาศ	ข
บทคัดย่อ	ค
Abstract	ง
บทที่ 1 บทนำ	
1.1 ความเป็นมาและความสำคัญของปัญหา	1
1.2 วัตถุประสงค์ของโครงการ	1
1.3 ขอบเขตของโครงการ	1
1.4 ประโยชน์ที่คาดว่าจะได้รับ	2
บทที่ 2 ทบทวนเอกสารและวรรณกรรมที่เกี่ยวข้อง	3
บทที่ 3 รายละเอียดการปฏิบัติงาน	
3.1 ชื่อที่ตั้งสถานประกอบการ	7
3.2 ลักษณะการประกอบกิจการหลักการให้บริการหลักขององค์กร	9
3.3 รูปแบบการจัดองค์กรและบริหารงานขององค์กร	9
3.4 ตำแหน่งและลักษณะงานที่นักศึกษาได้รับมอบหมาย	9
3.5 ชื่อและตำแหน่งงานของพนักงานที่ปรึกษา	10
3.6 ระยะเวลาที่ปฏิบัติงาน	10
3.7 ขั้นตอนวิธีการดำเนินงาน	10
3.8 อุปกรณ์และเครื่องมือที่ใช้	10
บทที่ 4 ผลการปฏิบัติงานตามโครงการ	
4.1 ผลการปฏิบัติงานตามโครงการ	11
บทที่ 5 สรุปผลและข้อเสนอแนะ	
5.1 สรุปผลโครงการหรืองานวิจัย	34
5.2 สรุปผลการปฏิบัติงานสหกิจศึกษา	35
บรรณานุกรม	36
ภาคผนวก	37
บทความทางวิชาการ	39
ประวัติคณะผู้จัดทำ	43

บทที่ 1

บทนำ

1.1 ความเป็นมาและความสำคัญของปัญหา

จากการที่ผู้จัดทำไปปฏิบัติสหกิจ บริษัท ทาฟน์ เอ็นจิเนียริง จำกัด ทำให้ทราบถึงรูปแบบและกระบวนการในการปฏิบัติงานอย่างแท้จริง ซึ่งประกอบไปด้วยการบันทึกข้อมูลรายการขายสินค้าเป็นเงินสดและเงินเชื่อ รายการซื้อสินค้าเป็นเงินสดและเงินเชื่อ การบันทึกรับชำระหนี้และการจ่ายชำระหนี้และรวมถึงการแสดงรายการในสมุดรายวันทั่วไป ที่ทางบริษัท ทาฟน์ เอ็นจิเนียริง จำกัด ได้นำโปรแกรมสำเร็จรูปทางบัญชี Express มาใช้ในกิจการเพื่อให้การเก็บข้อมูลระบบต่างๆ ได้อย่างแม่นยำ การดำเนินงานของบริษัทได้อย่างมีประสิทธิภาพและทำงานอย่างเป็นระบบ ซึ่งทำให้การบันทึกข้อมูลมีความสะดวก รวดเร็วและลดความผิดพลาดในการทำงาน

ดังนั้นผู้จัดทำได้มีความสนใจศึกษาการปฏิบัติงานการใช้งานโปรแกรมสำเร็จรูปทางบัญชี Express เกี่ยวกับการบันทึกบัญชี ซึ่งเป็นพื้นฐานในการทำงานทำให้การบันทึกข้อมูลมีความสะดวก รวดเร็ว และลดความผิดพลาดในการทำงานมากขึ้น ซึ่งสามารถนำความรู้ที่ได้จากการศึกษาไปประยุกต์ใช้ในการประกอบวิชาชีพในอนาคต

1.2 วัตถุประสงค์ของโครงการ

- 1.2.1 เพื่อศึกษาเรียนรู้การบันทึกบัญชีโดยโปรแกรมบัญชีสำเร็จรูป Express อย่างถูกต้อง
- 1.2.2 เพื่อศึกษาความรู้ความเข้าใจเกี่ยวกับขั้นตอนการปฏิบัติงานบัญชี
- 1.2.3 เพื่อศึกษาเอกสารที่เกี่ยวข้องกับทางการบันทึกบัญชีโดยตรง
- 1.2.4 เพื่อช่วยลดเวลาให้กับสถานประกอบ เช่น พี่เลี้ยงนักศึกษาที่มีเวลาทำงานอื่นมากขึ้น

1.3 ขอบเขตของโครงการ

- 1.3.1 เพื่อเรียนรู้ระบบการทำงานของกิจการโดยการบันทึกบัญชีโดยโปรแกรมบัญชีสำเร็จรูป Express อย่างถูกต้อง
- 1.3.2 จัดหมวดหมู่เอกสารเพื่อเข้าสู่กระบวนการบันทึกบัญชีซื้อ-ขาย
- 1.3.3 สืบค้นข้อมูลเพิ่มเติมจากแหล่งความรู้ภายนอก ได้แก่ อินเทอร์เน็ต หนังสือ เอกสารต่างๆของบริษัท

1.4 ประโยชน์ที่คาดว่าจะได้รับ

1.4.1 ทำให้นักศึกษาเรียนรู้การบันทึกบัญชีด้วยโปรแกรมบัญชีสำเร็จรูป Express อย่างถูกต้อง

1.4.2 ทำให้ได้ความรู้ความเข้าใจเกี่ยวกับขั้นตอนการปฏิบัติงานบัญชี

1.4.3 ทำให้ศึกษาเอกสารที่เกี่ยวข้องกับการบันทึกบัญชีโดยตรง

1.4.4 ทำให้ช่วยลดเวลาให้กับสถานประกอบการ



บทที่ 2

ทบทวนเอกสารและวรรณกรรมที่เกี่ยวข้อง

การบันทึกบัญชี

การบันทึกบัญชีเกี่ยวกับการซื้อขายสินค้ามี 2 วิธี คือ วิธีบันทึกบัญชีสินค้าคงเหลือแบบต่อเนื่อง (Perpetual Inventory Method) และวิธีบันทึกบัญชีสินค้าคงเหลือแบบสิ้นงวด (Periodic Inventory Method) สำหรับกิจการที่จดทะเบียนเข้าสู่ภาษีมูลค่าเพิ่ม 7%

วิธีการบันทึกบัญชี

รายการ	Perpetual Inventory Method	Periodic Inventory Method
1. ซื้อสินค้า	เดบิตสินค้า XX ภาษีซื้อ XX เครดิตเงินสด/เจ้าหนี้การค้า XX	เดบิตซื้อสินค้า XX ภาษีซื้อ XX เครดิตเงินสด/เจ้าหนี้การค้า XX
2. ค่าขนส่ง เข้า	เดบิตสินค้า XX เครดิตเงินสด XX	เดบิตค่าขนส่งเข้า XX เครดิตเงินสด XX
3. ส่งคืนสินค้า	เดบิตสินค้า XX เครดิตสินค้า XX ภาษีซื้อ XX	เดบิตเงินสด XX เครดิตส่งคืนสินค้า XX ภาษีซื้อ XX
4. จ่ายชำระ หนี้ และมี ส่วนลดรับ	เดบิตเจ้าหนี้การค้า XX เครดิตเงินสด/ธนาคาร XX สินค้า XX	เดบิตเจ้าหนี้การค้า XX เครดิตเงินสด/ธนาคาร XX ส่วนลดรับ XX
5. ขายสินค้า	เดบิตเงินสด/ลูกหนี้การค้า XX	เดบิตเงินสด/ลูกหนี้การค้า XX
5.1 บันทึก การขาย	เครดิตขายสินค้า XX ภาษีขาย XX	เครดิตขายสินค้า XX ภาษีขาย XX
5.2 บันทึก ต้นทุนขาย	เดบิตต้นทุนขาย XX เครดิตสินค้า XX	ไม่บันทึกบัญชี
6. รับคืน	เดบิตรับคืนสินค้า XX	เดบิตรับคืนสินค้า XX
6.1 บันทึก การรับคืน	ภาษีขาย XX เครดิตเงินสด/ลูกหนี้การค้า XX	ภาษีขาย XX เครดิตเงินสด/ลูกหนี้การค้า XX
	เดบิตสินค้า XX เครดิตต้นทุนขาย XX	ไม่บันทึกบัญชี

6.2 บันทึก ต้นทุนของ สินค้าที่รับคืน			
7. ค่าขน ส่งออก	เดบิตค่าขนส่งออก เครดิตเงินสด	XX XX	เดบิตค่าขนส่งออก เครดิตเงินสด XX XX
8. รับชำระหนี้ และมีส่วนลด จ่าย	เดบิตเงินสด/ธนาคาร ส่วนลดจ่าย เครดิตลูกหนี้การค้า	XX XX XX	เดบิตเงินสด/ธนาคาร ส่วนลดจ่าย เครดิตลูกหนี้การค้า XX XX XX
9. ต้นทุนขาย	ดูจากยอดคงเหลือของบัญชีต้นทุน ขาย		ดูจากการคำนวณดังนี้ สินค้าคงเหลือต้นงวด ซื้อสินค้า บวก ค่าขนส่งเข้า หัก ส่งคืน ส่วนลดรับ สินค้าที่มีไว้เพื่อขาย หัก สินค้าคงเหลือปลายงวด ต้นทุนขาย

หลักการบันทึกบัญชี

รายการค้า หมายถึง เหตุการณ์ทางเศรษฐกิจซึ่งเป็นผลทำให้เกิดการเปลี่ยนแปลงและมีผลกระทบต่อสินทรัพย์ หนี้สิน ส่วนของเจ้าของ รายได้ และค่าใช้จ่าย เพราะฉะนั้น การวิเคราะห์ว่ารายการดังกล่าวเพิ่มขึ้นหรือลดลงอย่างไร เรียกว่า “การวิเคราะห์รายการค้า” โดยเขียนเป็นสมการได้ดังนี้

$$\text{สินทรัพย์} - \text{หนี้สิน} + \text{ส่วนของเจ้าของ} + \text{รายได้} - \text{ค่าใช้จ่าย}$$

หรือ

$$\text{สินทรัพย์} + \text{ค่าใช้จ่าย} = \text{หนี้สิน} + \text{ส่วนของเจ้าของ} + \text{รายได้}$$

รายการคำที่เกี่ยวข้องกับการบันทึกบัญชี มี 2 รูปแบบ ดังนี้

1. เอกสารภายนอก (External Document) คือ เอกสารหลักฐานที่หน่วยงานภายนอกกิจการเป็นผู้ออกเอกสาร ได้แก่ ใบเสร็จรับเงิน ใบกำกับภาษี ใบรับสินค้า ใบกำกับสินค้า ใบสั่งของ เป็นต้น

2. เอกสารภายใน (Internal Document) คือ เอกสารหลักฐานที่หน่วยงานภายในกิจการเป็นผู้ออกเอกสาร ได้แก่ ใบเสร็จรับเงิน ใบสำคัญรับเงิน ใบสำคัญจ่ายเงิน ใบเบิกวัสดุ ใบสำคัญยืมเงิน ใบสั่งซื้อ เป็นต้น

ภาษีมูลค่าเพิ่ม

ภาษีมูลค่าเพิ่ม (Value Added Tax) หรือ VAT เป็นการเก็บภาษีจากการขายสินค้า หรือ การให้บริการในแต่ละขั้นตอนการผลิต และจำหน่ายสินค้าหรือบริการ ทั้งที่ผลิตภายในประเทศ และนำเข้าจากต่างประเทศ

วิธีการคำนวณ vat (แวต)

การคำนวณแวตมีสองแบบ คือ แบบแยกนอก และแบบรวมใน โดยคำนวณให้ราคาสินค้าที่รวม VAT มีค่าเท่ากับ 107% หลังจากนั้นให้แยกราคาสินค้า และ VAT ออกจากกัน โดยให้ราคาสินค้าเท่ากับ 100% และ คำนวณให้ภาษีมูลค่าเพิ่มมีค่าเท่ากับ 7%

งานวิจัยที่เกี่ยวข้อง

นันทพร ลิขิตไพบุลย์ศิลป์, จุฑาทิพย์ สองเมือง, ปรีชา เจริญสุข (2545) ได้ศึกษาเรื่อง ปัจจัยที่ควรพิจารณาในการเลือกซื้อโปรแกรมสำเร็จรูปทางการบัญชีของโรงงานอุตสาหกรรมขนาดกลางและขนาดย่อมพบว่า โปรแกรมสำเร็จรูปบัญชีส่วนใหญ่ใช้โปรแกรม Express ซึ่งอาจเนื่องจากเป็นโปรแกรมสำเร็จรูปที่ราคาประหยัดใช้งานสะดวกง่ายตรงความต้องการของผู้ใช้งาน

มานพ สีเหลือง (2549) ได้ศึกษาเรื่อง การเลือกซื้อโปรแกรมสำเร็จรูปทางการบัญชี ของสถานประกอบการ พบว่าโปรแกรมสำเร็จรูปทางการบัญชีที่สถานประกอบการใช้สูงสุดได้แก่ Express และปัจจัยที่มีผลต่อการเลือกซื้อโปรแกรมสำเร็จรูปทางการบัญชีสูงสุด ได้แก่ โปรแกรมง่ายต่อการเข้าใจอย่างไรก็ตามปัจจัยที่มีผลต่อการเลือกซื้อ ได้แก่ ราคาของซอฟต์แวร์ ต้นทุนในการจัดหาอุปกรณ์คอมพิวเตอร์ที่เหมาะสมกับโปรแกรมสำเร็จรูปที่ต้องการ และต้นทุนในการจัดหาอุปกรณ์คอมพิวเตอร์ที่เหมาะสมกับโปรแกรมสำเร็จรูปที่ต้องการ และต้นทุนในการบำรุงรักษา

ปริญนันท์ วรธรมเมธี (2555) ได้ศึกษาเรื่องปัจจัยที่มีผลต่อการซื้อโปรแกรมสำเร็จรูปทางการบัญชีของอุตสาหกรรมการผลิตในเขตกรุงเทพมหานคร พบว่าปัจจัยที่มีผลต่อการซื้อ

โปรแกรมสำเร็จรูปทางการบัญชีที่มีผลต่อการซื้อมากที่สุด คือ ด้านผลิตภัณฑ์ ด้านราคาอยู่ในระดับมาก การจัดทำหน่วย อยู่ในระดับปานกลางตามลำดับ ความสัมพันธ์ระหว่างปัจจัยที่มีผลต่อการซื้อโปรแกรมสำเร็จรูปทางการบัญชีกับคุณลักษณะของกิจการ ด้านราคา และด้านการจัดทำหน่วยมีความสัมพันธ์กับคุณลักษณะของกิจการมากที่สุด รองลงมาเป็นด้านผลิตภัณฑ์และด้านสถานที่จัดทำหน่วย สำหรับจำนวนโปรแกรมสำเร็จรูปทางการบัญชีที่ใช้มากที่สุด คือ โปรแกรม Express

ปัทมาวดี ดวงดาร (2558) ได้ทำวิจัยเรื่องโปรแกรมสำเร็จรูปทางการบัญชีเป็นองค์ประกอบสำคัญของระบบสารสนเทศทางการบัญชีที่ประมวลผลด้วยคอมพิวเตอร์ทำหน้าที่ในการรับข้อมูลนำเข้าประมวลผลจัดทำรายงานทางการเงินและรายงานเพื่อการบริหารเสนอต่อผู้ใช้ที่เกี่ยวข้องประโยชน์ที่ได้รับจากการนำโปรแกรมสำเร็จรูปทางการบัญชีมาใช้มีอยู่หลายประการ เช่น ทำให้กิจการทราบฐานะทางการเงินและผลการดำเนินงานได้อย่างรวดเร็วทันเวลาการปฏิบัติงานด้านบัญชีมีความสะดวก และถูกต้องแม่นยำมากขึ้น เป็นต้น

ขวัญจิรา เกษทองมา (2560) ได้ทำการศึกษาเรื่องการศึกษาขั้นตอนการนำระบบการบันทึกบัญชีด้วยมือเข้าสู่การใช้โปรแกรมสำเร็จรูปทางการบัญชีซึ่งเมื่อเปรียบเทียบการใช้โปรแกรมสำเร็จรูปทางการบัญชี และการบันทึกบัญชีด้วยมือแล้ว พบว่าข้อมูลถูกต้องตรงกัน ในการศึกษาครั้งนี้สามารถใช้โปรแกรมสำเร็จรูปในการบันทึกบัญชีและจัดทำรายงานทางการเงินประจำเดือน มกราคม – เมษายน 2560 ได้เรียบร้อยแล้ว นอกจากนี้ยังพบว่าในขั้นตอนแรกในการใช้โปรแกรมสำเร็จรูปควรมีผู้เชี่ยวชาญทางด้านคอมพิวเตอร์ ด้านการใช้โปรแกรมสำเร็จรูป Express และผู้เชี่ยวชาญทางด้านบัญชีเพื่อให้การติดตั้งโปรแกรม รวมถึงการบันทึกบัญชีและการจัดทำรายงานทางการเงินสมบูรณ์

บทที่ 3 รายละเอียดการปฏิบัติงาน

3.1 รายละเอียดของสถานประกอบการ

ชื่อสถานประกอบการ : บริษัท ทาฟน์ เอ็นจิเนียริง จำกัด

หมวดหมู่ : ผลิตสินค้าอุปกรณ์อิเล็กทรอนิกส์ CATV & MATV และ Power Amp กลางแจ้ง

ที่ตั้ง : 104, 106 ซอยประชาอุทิศ 33 แยก 7 แขวงบางมด เขตทุ่งครุ กรุงเทพฯ 10140

โทรศัพท์ : 0-2873-3402-05

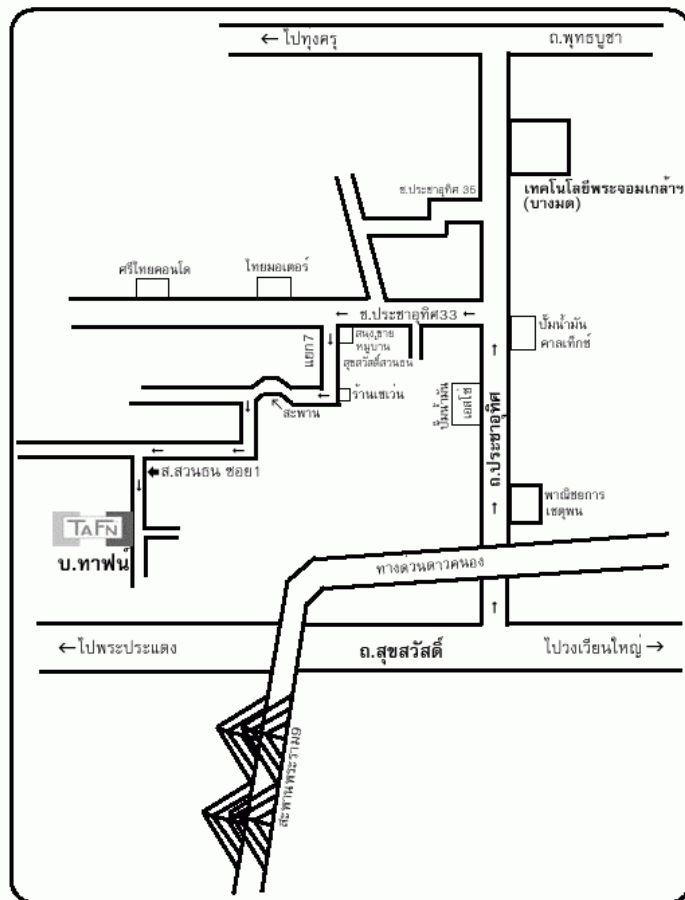
โทรสาร : 0-2873-2664

อีเมล : sales@tafn.com

เวลาทำการ : วันจันทร์-วันเสาร์ ตั้งแต่ 8.00 ถึง 17.00 น.

ประเภทกิจการ : บริษัท จำกัด

ทุนจดทะเบียน : 19,000,000 บาท



แผนที่บริษัท ทาฟน์ เอ็นจิเนียริง จำกัด



3.2 ลักษณะการประกอบกิจการหลักการให้บริการหลักขององค์กร

บริษัท ทาฟน์ เอ็นจิเนียริง จำกัด ก่อตั้งเมื่อวันที่ 9 เมษายน 2536 ประกอบกิจการผลิตอุปกรณ์ CATV & MATV ในแบนด์ TAFN ต่อมาปี พ.ศ.2549 ประกอบกิจการผลิตเพาเวอร์แอมป์ Class D ในแบนด์ TAFN AUDIO

3.2.1 ผลิต

- ผลิตอุปกรณ์ CATV & MATV ในแบนด์ TAFN
- ผลิตเพาเวอร์แอมป์ ในแบนด์ TAFN AUDIO

3.2.1 ซ่อม

- ซ่อมอุปกรณ์ CATV & MATV ในแบนด์ TAFN
- ซ่อมผลิตเพาเวอร์แอมป์ ในแบนด์ TAFN AUDIO

3.3 รูปแบบการจัดองค์กรและการบริหารงานขององค์กร



3.4 ตำแหน่งและลักษณะงานที่นักศึกษาได้รับมอบหมาย

นางสาวหทัยทิพย์ แซ่เตียว ตำแหน่งที่ได้รับมอบหมาย ผู้ช่วยพนักงานบัญชี โดยได้รับมอบหมายงานดังนี้

ด้านบัญชี	ด้านธุรการ
บันทึกข้อมูลลงในโปรแกรม Express ประกอบไปด้วย - การซื้อสินค้าเป็นเงินสด - การซื้อสินค้าเป็นเงินเชื่อ - การขายสินค้าเป็นเงินสด - การขายสินค้าเป็นเงินเชื่อ - การรับชำระหนี้สิน, จ่ายชำระหนี้สิน	- Scan เอกสารส่งให้ลูกค้าทาง E-mail และ Fax - ทำใบนำส่งเพื่อส่งเอกสารให้ลูกค้าเซ็น - โทรศัพท์ติดต่อกับลูกค้าเรื่องการส่งเอกสาร - ถ่ายเอกสารใบเสร็จ/ใบกำกับภาษี

3.5 ชื่อและตำแหน่งงานของพนักงานที่ปรึกษา

คุณอัจฉรา พลอยแก้ว ตำแหน่งพนักงานบัญชี ของบริษัท ทาฟน์ เอ็นจิเนียริง จำกัด

3.6 ระยะเวลาที่ปฏิบัติงาน

ได้ปฏิบัติงานในตำแหน่ง ผู้ช่วยพนักงานบัญชี ตั้งแต่วันที่ 16 สิงหาคม 2564 ถึงวันที่ 29 พฤศจิกายน 2564 เป็นระยะเวลาทั้งสิ้น 3 เดือน

3.7 ขั้นตอนและวิธีการดำเนินงาน

ขั้นตอนการปฏิบัติงาน	ส.ค.64	ก.ย.64	ต.ค.64	พ.ย.64	ธ.ค.64	ม.ค.65
1. ส่งเอกสารแจ้งหัวข้อโครงการ	↔					
2. ศึกษาค้นคว้าข้อมูลในการจัดทำโครงการ	←	→				
3. วิเคราะห์ข้อมูล				↔		
4. ดำเนินการจัดทำโครงการและเอกสารประกอบ				↔		
5. นำเสนอโครงการ						↔

3.8 อุปกรณ์และเครื่องมือที่ใช้

รายละเอียดของอุปกรณ์และเครื่องมือที่ใช้ทำโครงการ โดยจะแบ่งเป็นเครื่องมือด้านฮาร์ดแวร์ และด้านซอฟต์แวร์ ดังนี้

ด้านฮาร์ดแวร์	ด้านซอฟต์แวร์
1. เครื่องคอมพิวเตอร์	1. Microsoft Office Word 2010
2. เครื่อง Printer พร้อม Scan ภาพ	2. Microsoft Office Excel 2010
3. เครื่องถ่ายเอกสาร	3. โปรแกรมสำเร็จรูปทางบัญชี Express
4. เครื่องคิดเลข	

บทที่ 4

ผลการปฏิบัติงานตามโครงการ

รายละเอียดโครงการ


4.1 การปฏิบัติงานตามโครงการ

ลักษณะของงานที่รับผิดชอบในแผนการบันทึกบัญชีบริษัท ทาฟน์ เอ็นจิเนียริง จำกัด คือ การบันทึกบัญชีที่ซื้อขายด้วยโปรแกรมสำเร็จรูปทางบัญชี Express มีรายละเอียดขั้นตอนการในการปฏิบัติงานดังต่อไปนี้



การเข้าสู่โปรแกรม Express

1. เข้าสู่โปรแกรม



2. ป้อนรหัสผ่าน

เข้าสู่ระบบ/Login

รหัสผู้ใช้ User ID

รหัสผ่าน Password

OK Cancel

3. เลือกฐานข้อมูลเพื่อเข้าสู่ระบบ

ชื่อข้อมูล	รหัส	เก็บข้อมูล
1.TAFN	DATAT	TAFN65
1.TAFN 60	DATAT	TAFN
1.TAFN 62	DATAT	TAFN62
1.TAFN 63	DATAT	TAFN63
1.TAFN 64	DATAT	TAFN64
1.TAFN MUAI	DATAT	MUAI
1.TAFN1	DATAT	TAFN11
1.TAFN 61	DATAT	TAFN61
1.TAFN test	DATAT	test

ตกลง ยกเลิก ค้นหา เรียงใหม่ <Tab>

4. เปลี่ยนวันที่เข้าสู่ระบบ ตามฐานข้อมูล

วันที่ทำการ

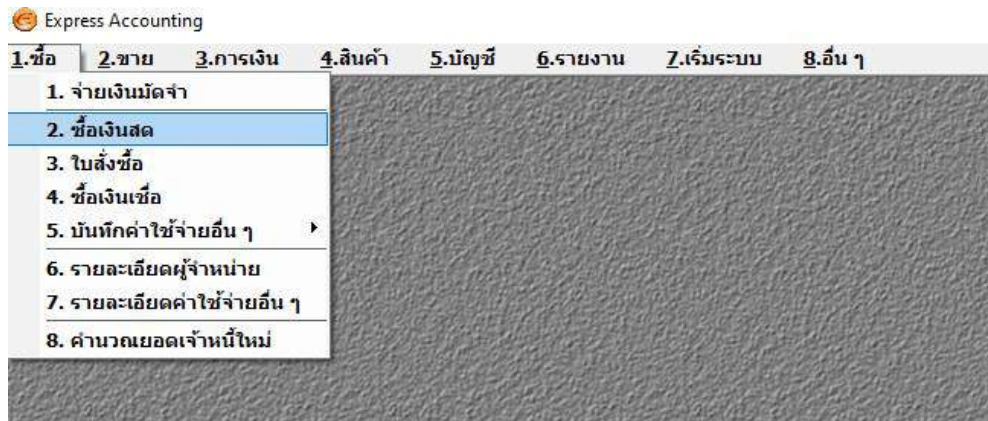
ตกลง

ให้สังเกตหน้าจอจะขึ้นข้อมูลของฐานข้อมูล



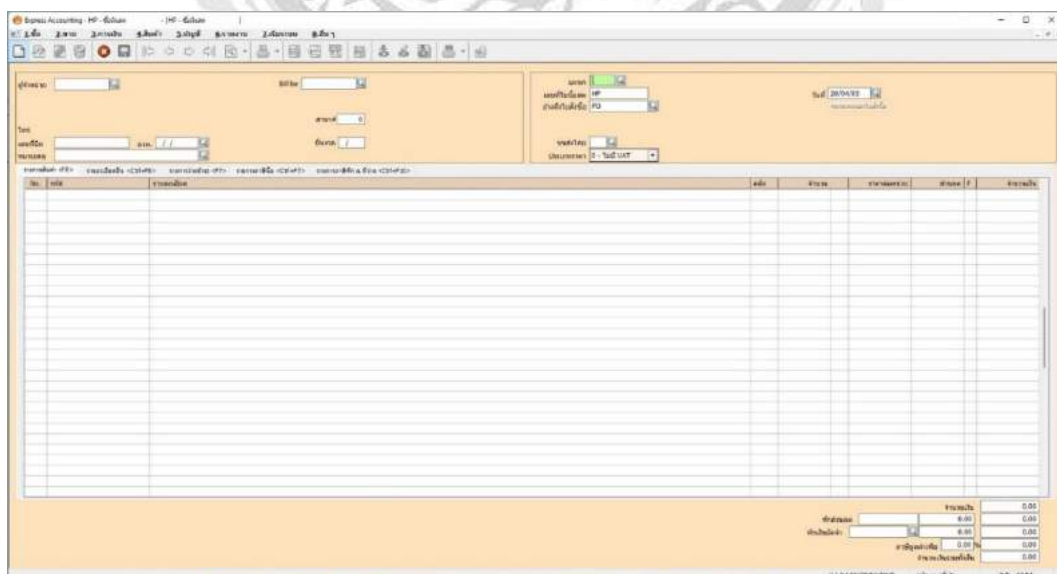
การบันทึกบัญชีซื้อเงินสด

1. เข้าเมนู > ซื้อ > 2.ซื้อเงินสด



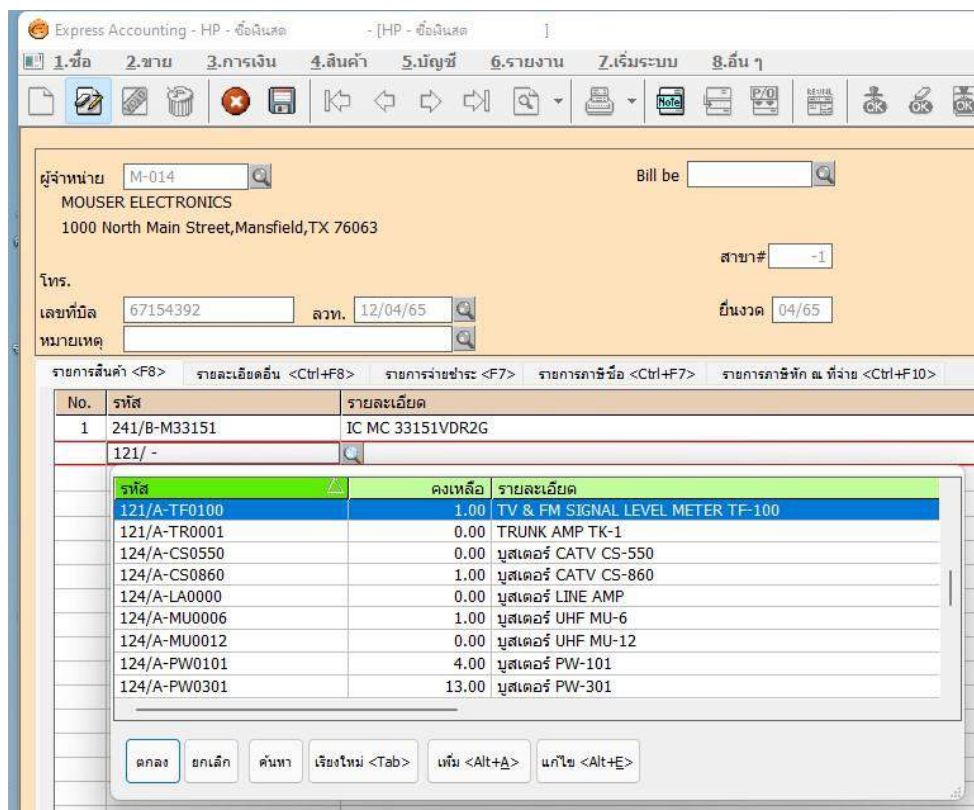
รูปตัวอย่างการเข้าบันทึกบัญชีซื้อเงินสด

2. หมายเลขที่ 1 กดเพิ่มข้อมูล
- หมายเลขที่ 2 กรอกเลขที่ใบซื้อเงินสด
- หมายเลขที่ 3 กรอกวันที่
- หมายเลขที่ 4 เลือกผู้จำหน่าย หากยังไม่มีรายชื่อผู้จำหน่ายสามารถกดเพิ่มได้
- หมายเลขที่ 5 การอ้างถึงใบสั่งซื้อ (ถ้ามี)
- หมายเลขที่ 6 เลือกประเภทของราคาค่าว่าต้องการจะแยกภาษีหรือไม่



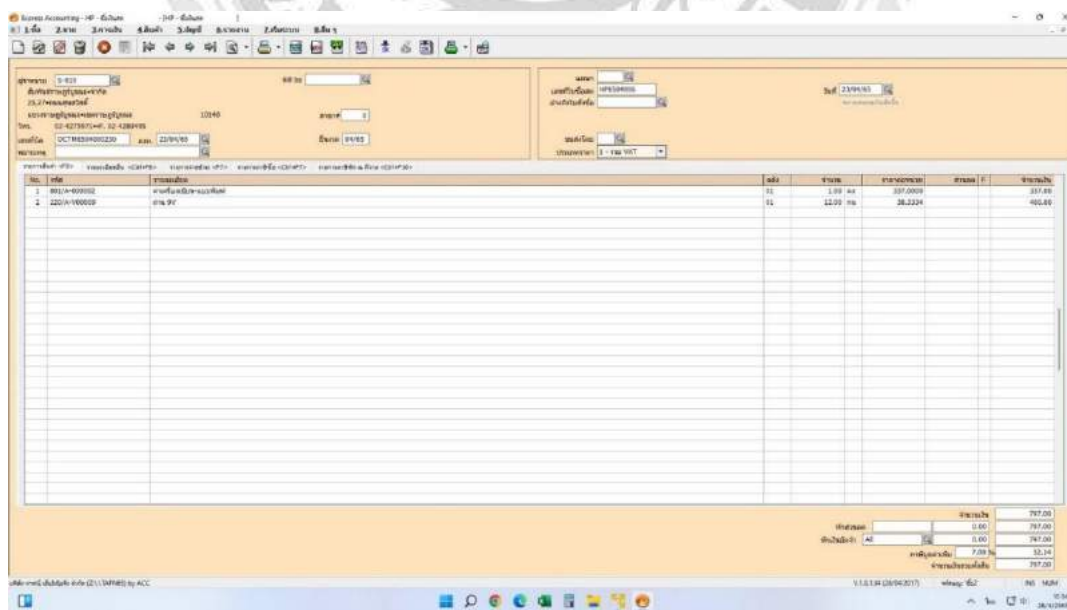
รูปตัวอย่างการเริ่มต้นบันทึกบัญชีซื้อเงินสด

3. เลือกรายการสินค้าที่ต้องการซื้อ กรอกจำนวนที่ซื้อและราคาที่ซื้อ



รูปตัวอย่างการเลือกรายการสินค้าที่ต้องการซื้อ

4. หลังจากกรอกทุกอย่างเสร็จเรียบร้อย ให้กดบันทึก



รูปตัวอย่างหลังกรอกรายการและกดบันทึกบัญชีเรียบร้อยแล้ว

5. โปรแกรมทำการบันทึกบัญชีอัตโนมัติ

เลขที่บัญชี	ประเภท	ชื่อบัญชี	จำนวน	หน่วย	ยอด
5129-01	ที่ดินปลูก	ที่ดินปลูก	429	91	
5389-18	ค่าเครื่องเขียนแบบพิมพ์	ค่าเครื่องเขียนแบบพิมพ์	314	95	
1134-00	ภาษีซื้อ	ภาษีซื้อ	52	14	
1111-01	เงินสด	เงินสด			797

รูปตัวอย่างการบันทึกบัญชีซื้อเงินสดที่เรียบร้อยแล้ว

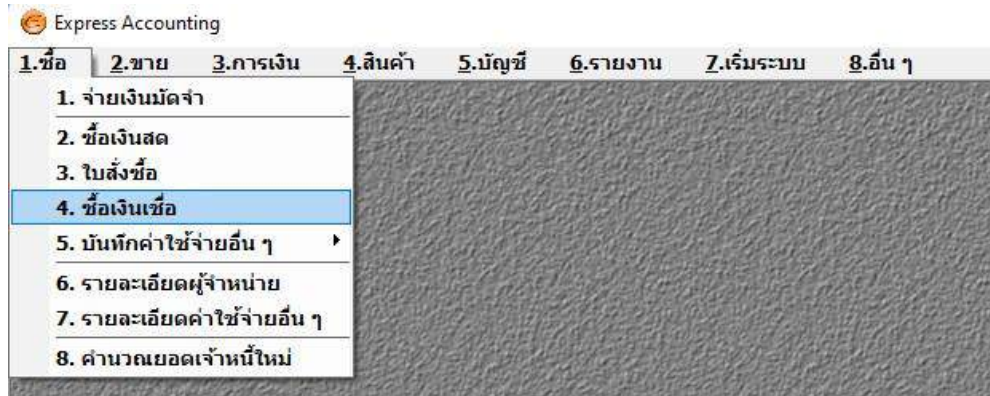
สรุปรายการบันทึกบัญชีซื้อเงินสด

สมุดรายวันทั่วไป

พ.ศ.2565		รายการ	เลขที่	เดบิต		เครดิต	
เดือน	วันที่		บัญชี	บาท	สต.	บาท	สต.
เม.ย.	23	เดบิต	ซื้อวัตถุดิบ	429	91		
			ค่าเครื่องเขียนแบบพิมพ์	314	95		
			ภาษีซื้อ	52	14		
		เครดิต	เงินสดย่อย			797	-

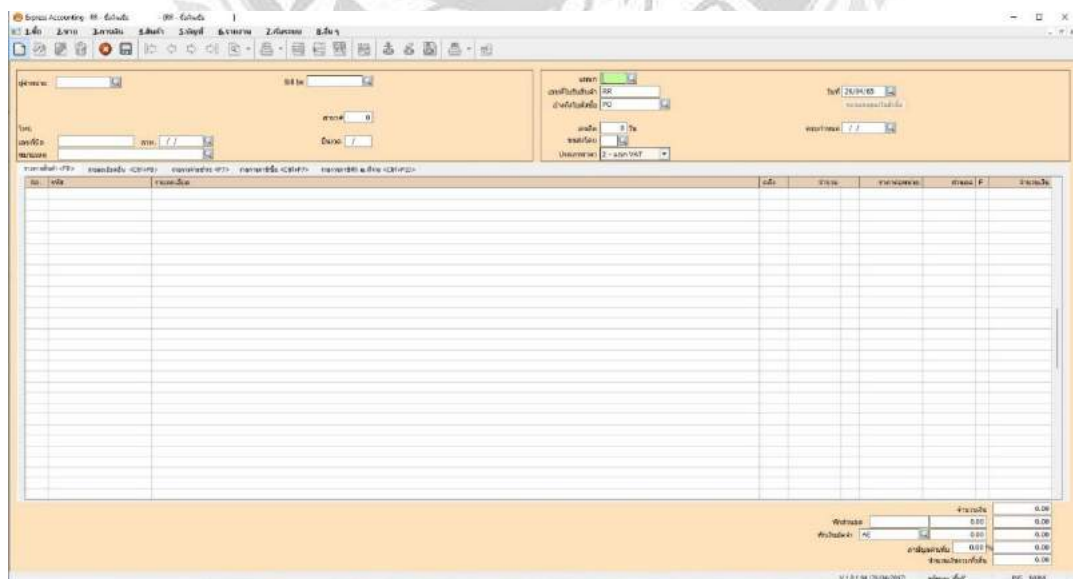
การบันทึกบัญชีซื้อเงินเชื่อ

1. เข้าเมนู > ซื้อ > 4.ซื้อเงินเชื่อ



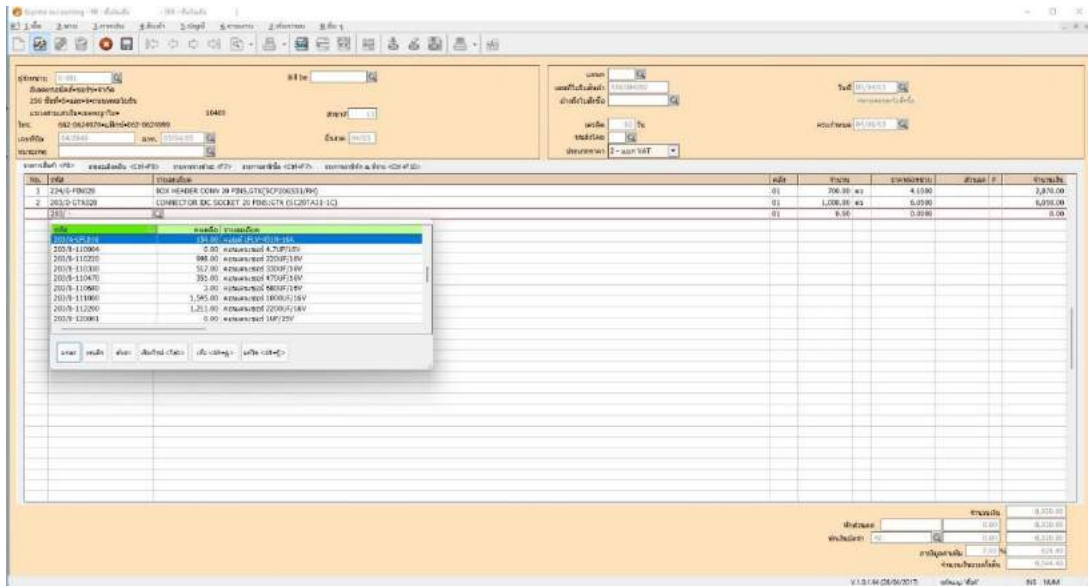
รูปตัวอย่างการเข้าบันทึกบัญชีซื้อเงินเชื่อ

2. หมายเลขที่ 1 กดเพิ่มข้อมูล
หมายเลขที่ 2 กรอกเลขที่ใบซื้อเงินเชื่อ
หมายเลขที่ 3 กรอกวันที่
หมายเลขที่ 4 เลือกผู้จำหน่าย หากยังไม่มีรายชื่อผู้จำหน่ายสามารถกดเพิ่มได้
หมายเลขที่ 5 การอ้างถึงใบสั่งซื้อ (ถ้ามี)
หมายเลขที่ 6 เลือกประเภทของราคาสินค้าว่าต้องการจะแยกภาษีหรือไม่



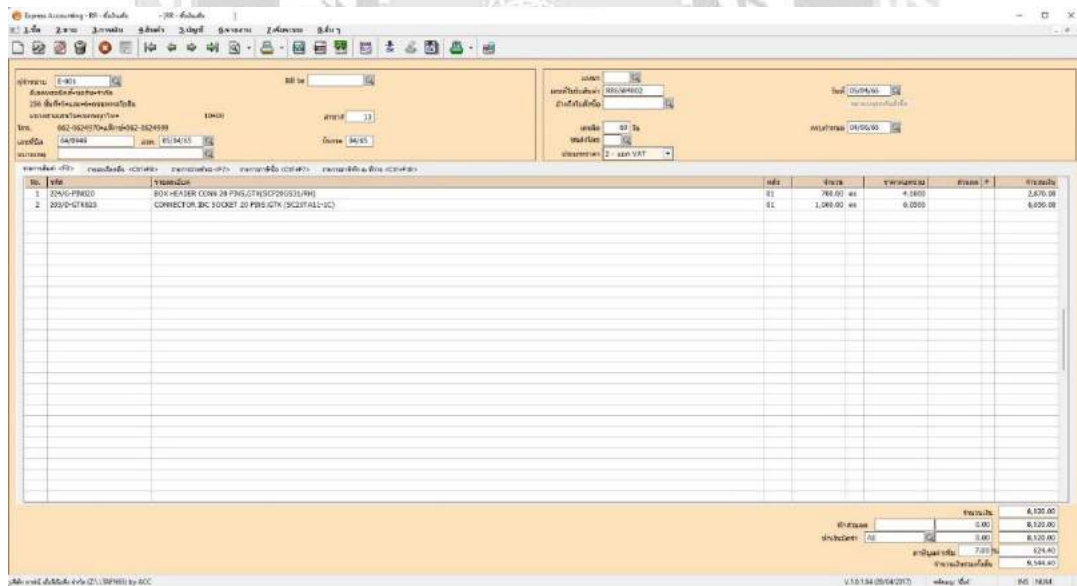
รูปตัวอย่างการเริ่มต้นบันทึกบัญชีซื้อเงินเชื่อ

3. เลือกรายการสินค้าที่ต้องการซื้อ กรอกจำนวนที่ซื้อและราคาที่ต้องซื้อ



รูปตัวอย่างการเลือกรายการสินค้าที่ต้องการซื้อ

4. หลังจากกรอกทุกอย่างเสร็จเรียบร้อย ให้กดบันทึก



รูปตัวอย่างหลังกรอกรายการและกดบันทึกบัญชีเรียบร้อยแล้ว

5. โปรแกรมทำการบันทึกบัญชีอัตโนมัติ

วันที่บัญชี	ประเภท	บัญชี	รายละเอียด	เดบิต	เครดิต
2123-21		ซื้อวัตถุดิบ	ซื้อวัตถุดิบ 8,920 บาท	8,920.00	
2124-01		ภาษีซื้อ	ซื้อวัตถุดิบ 8,920 บาท ภาษีซื้อ 624.40	624.40	
2123-01		เจ้าหนี้การค้า	ซื้อวัตถุดิบ 8,920 บาท ภาษีซื้อ 624.40		9,544.40

รูปตัวอย่างการบันทึกบัญชีซื้อเงินเชื่อที่เรียบร้อยแล้ว

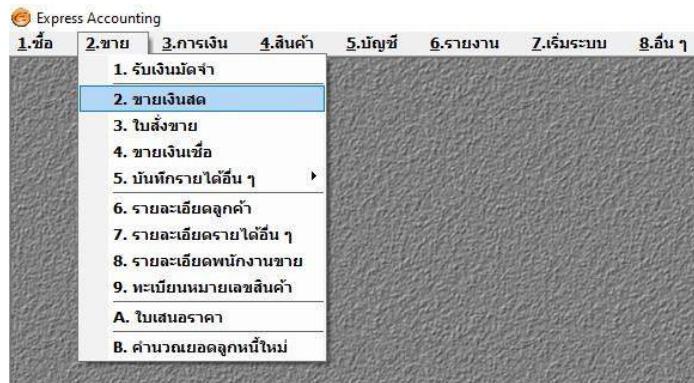
สรุปรายการบันทึกบัญชีซื้อเงินเชื่อ

สมุดรายวันทั่วไป

พ.ศ.2565		รายการ	เลขที่ บัญชี	เดบิต		เครดิต	
เดือน	วันที่			บาท	สต.	บาท	สต.
เม.ย.	5	เดบิต ซื้อวัตถุดิบ		8,920	-		
		ภาษีซื้อ		624	40		
		เครดิต เจ้าหนี้การค้า				9,544	40

การบันทึกการขายเงินสด

1. เข้าเมนู > ขาย > 2.ขายเงินสด



รูปตัวอย่างการเข้าบันทึกบัญชีขายเงินสด

2. หมายเลขที่ 1 กดเพิ่มข้อมูล

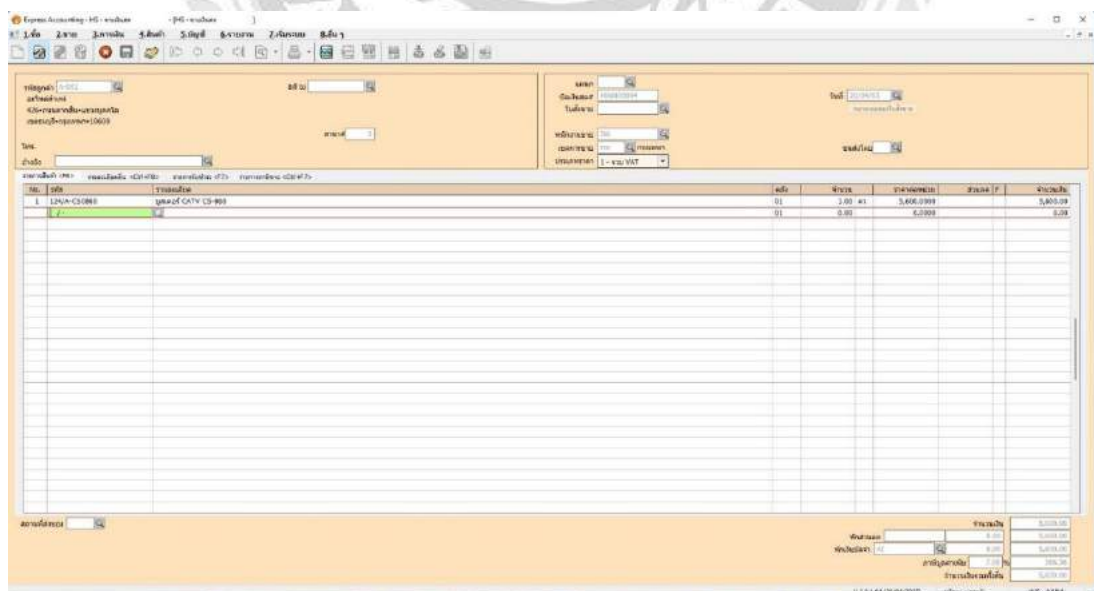
หมายเลขที่ 2 กรอกเลขที่ใบขายเงินสด

หมายเลขที่ 3 กรอกวันที่

หมายเลขที่ 4 เลือกผู้จำหน่าย หากยังไม่มีรายชื่อผู้จำหน่ายสามารถกดเพิ่มได้

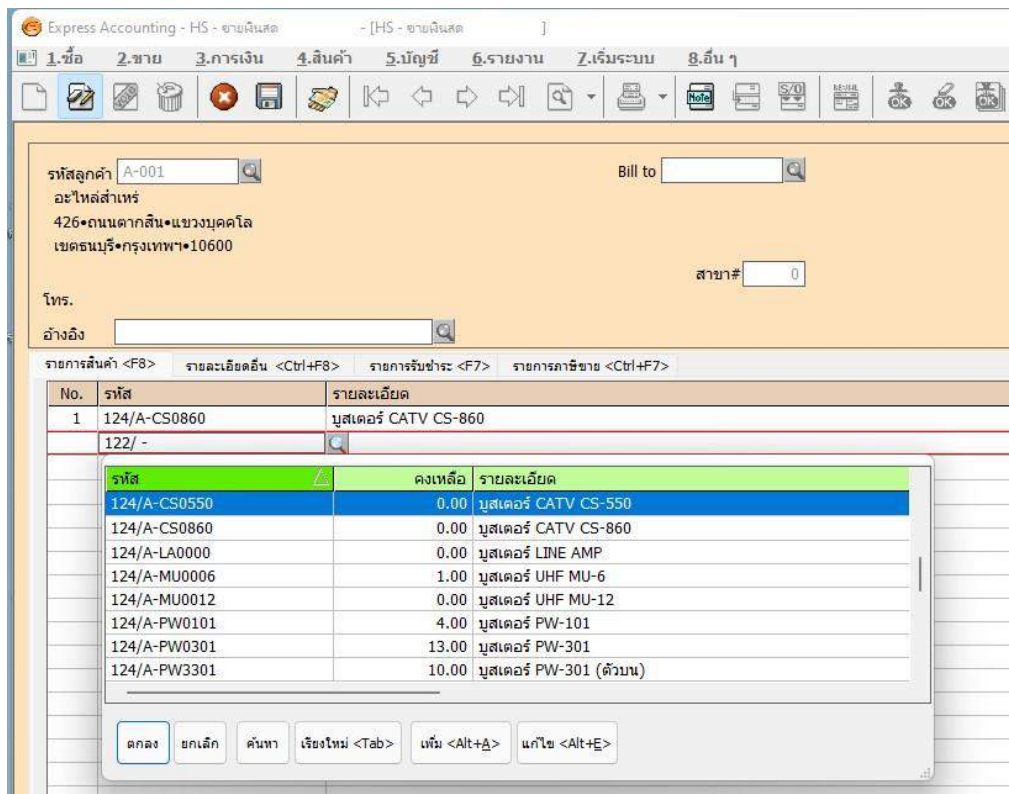
หมายเลขที่ 5 การอ้างอิงใบสั่งขาย (ถ้ามี)

หมายเลขที่ 6 เลือกประเภทของราคาสินค้าว่าต้องการจะแยกภาษีหรือไม่



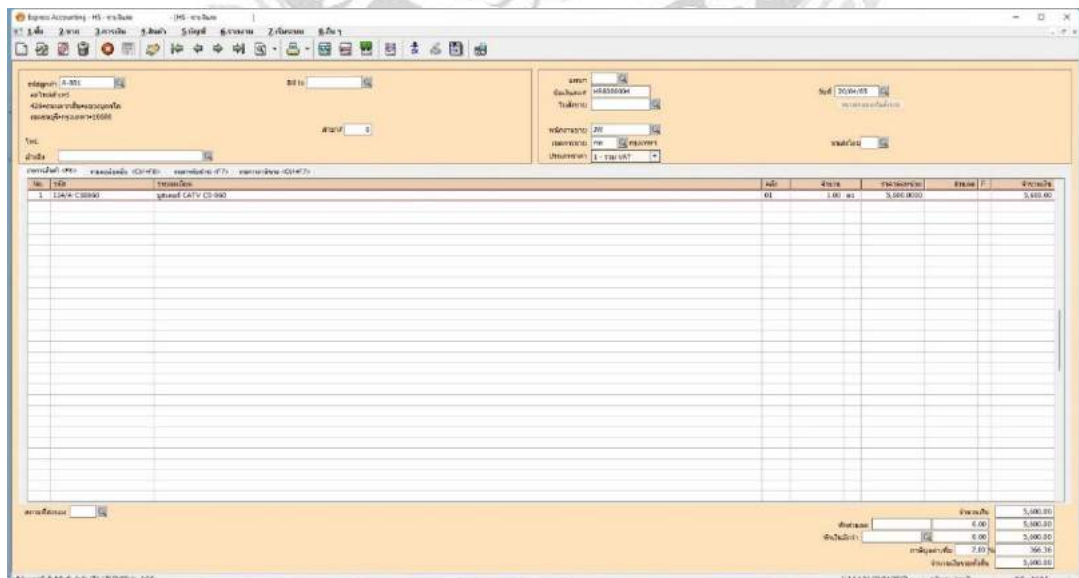
รูปตัวอย่างการเริ่มต้นบันทึกบัญชีขายเงินสด

3. เลือกรายการสินค้าที่ต้องการขาย กรอกจำนวนที่ขายและราคาขาย



รูปตัวอย่างการเลือกรายการสินค้าที่ต้องการขาย

4. หลังจากกรอกทุกอย่างเสร็จเรียบร้อย ให้กดบันทึก



รูปตัวอย่างหลังกรอกรายการและกดบันทึกบัญชีเรียบร้อยแล้ว

5. โปรแกรมทำการบันทึกบัญชีอัตโนมัติ

บัญชี	หน่วย	บัญชี	หน่วย	เดบิต	เครดิต
111-00		เงินสด	บาท	5,600.00	
410-00		รายได้จากการขาย	บาท		5,233.64
210-00		ค่าขาย	บาท		366.36

รูปตัวอย่างการบันทึกบัญชีขายเงินสดที่เรียบร้อยแล้ว

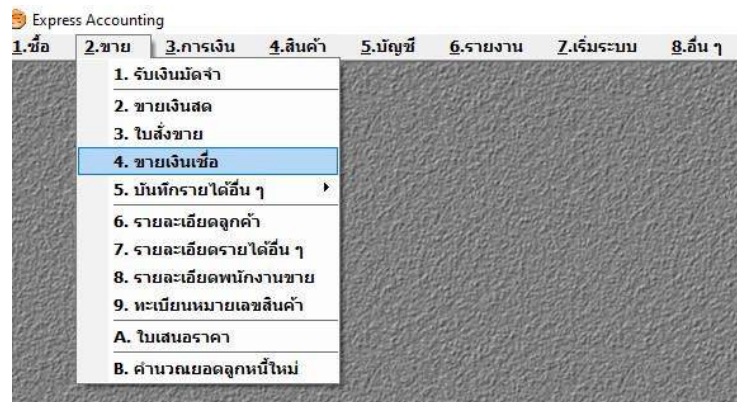
สรุปรายการบันทึกบัญชีขายเงินสด

สมุดรายวันทั่วไป

พ.ศ.2565		รายการ	เลขที่ บัญชี	เดบิต		เครดิต	
เดือน	วันที่			บาท	สต.	บาท	สต.
เม.ย.	20	เดบิต เงินสด		5,600	-		
		เครดิต รายได้จากการขาย				5,233	64
		ภาษีขาย				366	36

การบันทึกการขายเงินเชื่อ

1. เข้าเมนู > ขาย > 2.ขายเงินเชื่อ



รูปตัวอย่างการเข้าบันทึกบัญชีขายเงินเชื่อ

2. หมายเลขที่ 1 กดเพิ่มข้อมูล

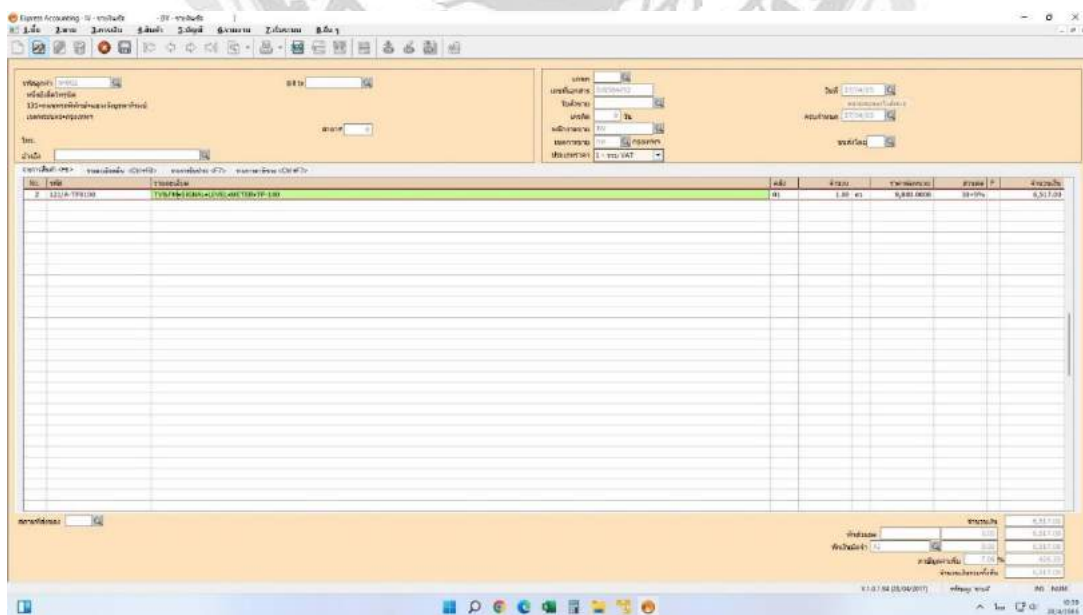
หมายเลขที่ 2 กรอกเลขที่ใบขายเงินเชื่อ

หมายเลขที่ 3 กรอกวันที่

หมายเลขที่ 4 เลือกผู้จำหน่าย หากยังไม่มีรายชื่อผู้จำหน่ายสามารถกดเพิ่มได้

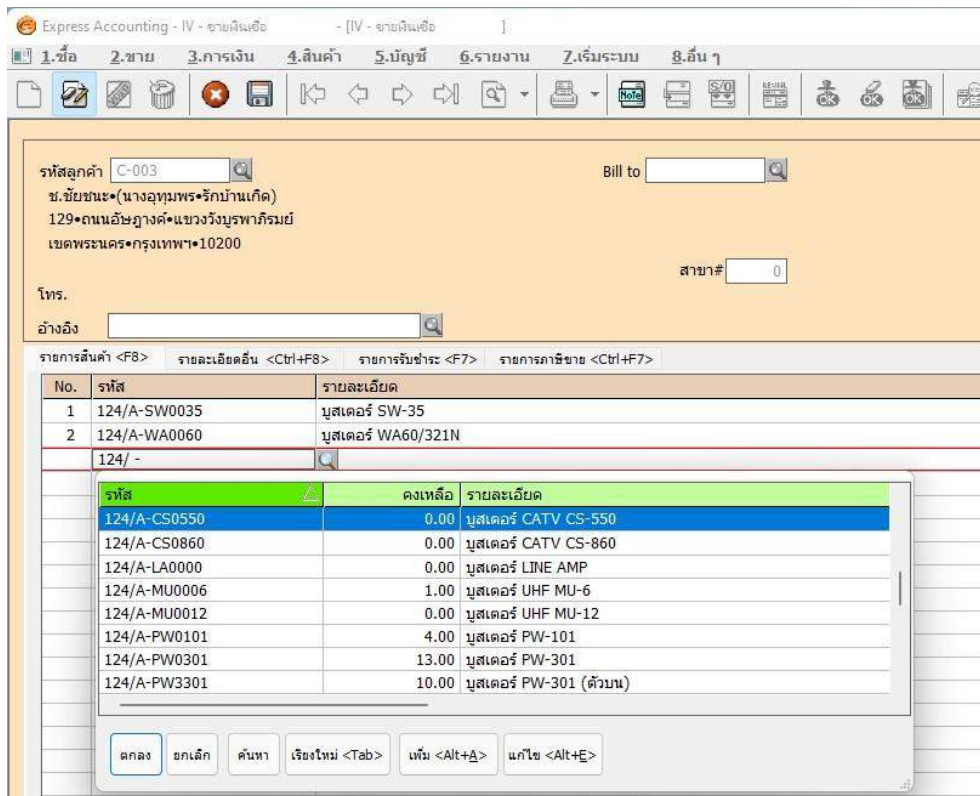
หมายเลขที่ 5 การอ้างถึงใบสั่งซื้อ (ถ้ามี)

หมายเลขที่ 6 เลือกประเภทของราคาสินค้าว่าต้องการจะแยกภาษีหรือไม่



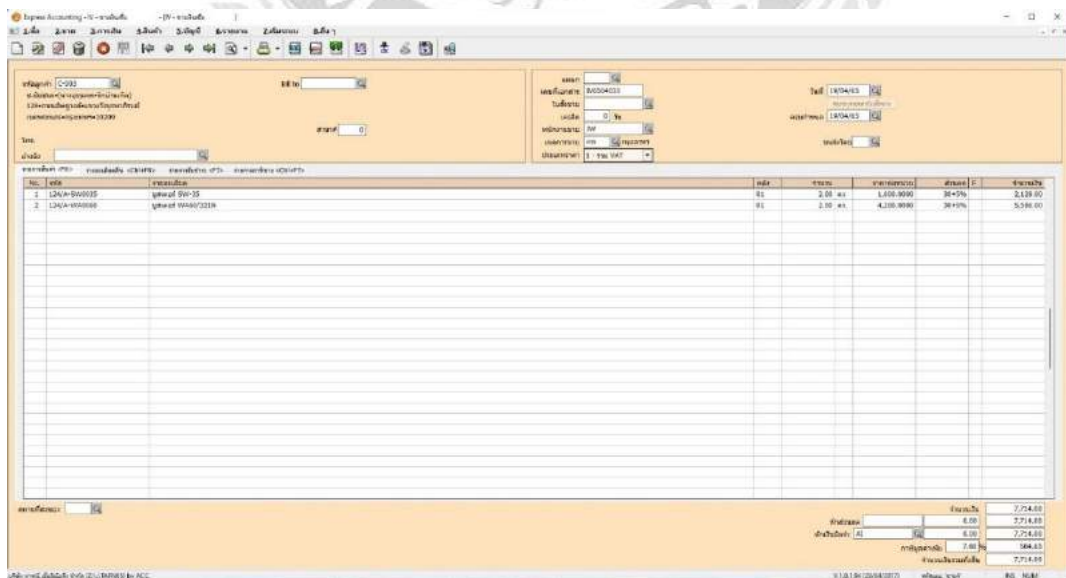
รูปตัวอย่างการเริ่มต้นบันทึกบัญชีขายเงินเชื่อ

3. เลือกรายการสินค้าที่ต้องการขาย กรอกจำนวนที่ขายและราคาที่ยขาย



รูปตัวอย่างการเลือกรายการสินค้าที่ต้องการขาย

4. หลังจากกรอกทุกอย่างเสร็จเรียบร้อย ให้กดบันทึก



รูปตัวอย่างหลังกรอกรายการและกดบันทึกบัญชีเรียบร้อยแล้ว

5. โปรแกรมทำการบันทึกบัญชีอัตโนมัติ

วันที่	รายการ	เดบิต	เครดิต
11/10/65	ขายสินค้า	7,714.00	
11/10/65	ขายสินค้า		2,209.35
21/10/65	ขายสินค้า		384.00

รูปตัวอย่างการบันทึกบัญชีขายเงินเชื่อที่เรียบร้อยแล้ว

สรุปรายการบันทึกบัญชีขายเงินเชื่อ

สมุดรายวันทั่วไป

พ.ศ.2565		รายการ	เลขที่	เดบิต		เครดิต	
เดือน	วันที่		บัญชี	บาท	สต.	บาท	สต.
เม.ย.	19	เดบิต ลูกหนี้การค้า		7,714	-		
		เครดิต รายได้จากการขาย				7,209	35
		ภาษีขาย				504	65

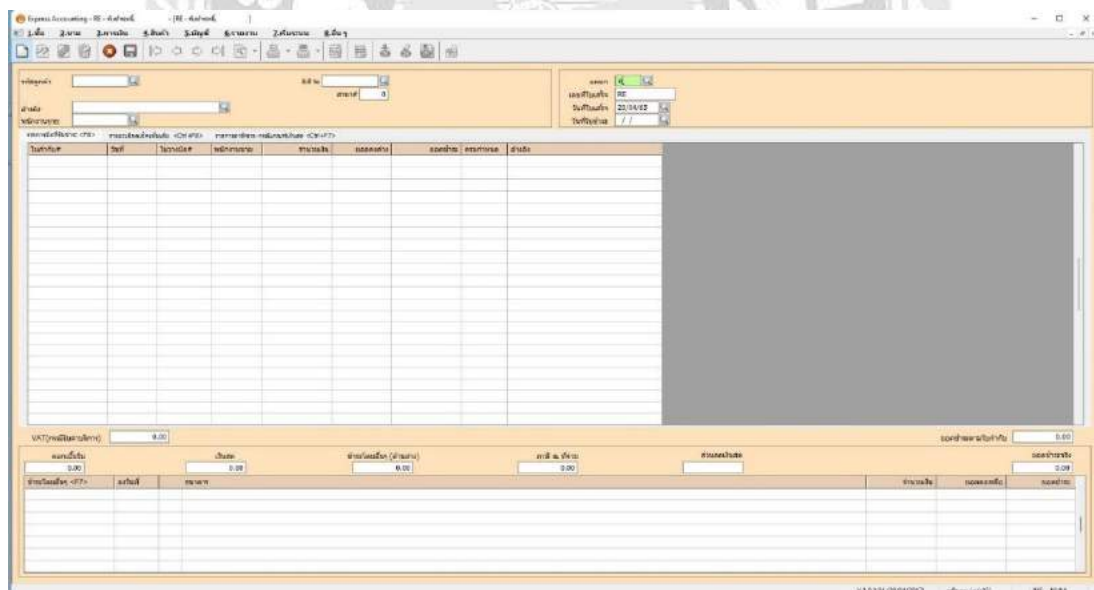
การบันทึกบัญชีรับชำระหนี้

1. เข้าเมนู > การเงิน > 1.รับเงิน > 5.รับชำระหนี้



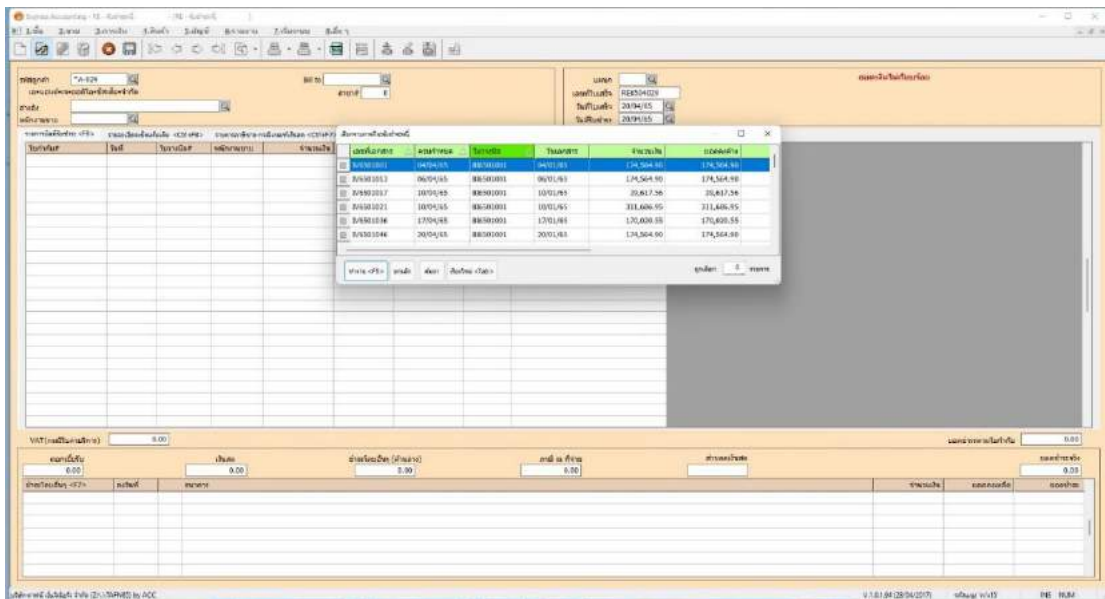
รูปตัวอย่างการเข้าบันทึกบัญชีรับชำระหนี้

2. หมายเลขที่ 1 กดเพิ่มข้อมูล
หมายเลขที่ 2 กรอกเลขที่ใบเสร็จ
หมายเลขที่ 3 กรอกวันที่
หมายเลขที่ 4 เลือกลูกหนี้ที่มาชำระเงิน



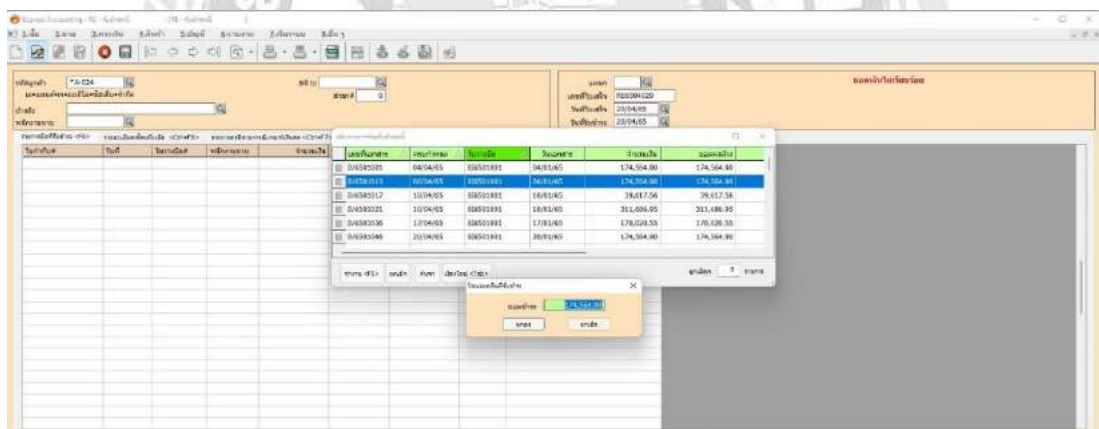
รูปตัวอย่างการเริ่มต้นบันทึกบัญชีรับชำระหนี้

3. คลิกขวา > เพิ่มข้อมูล



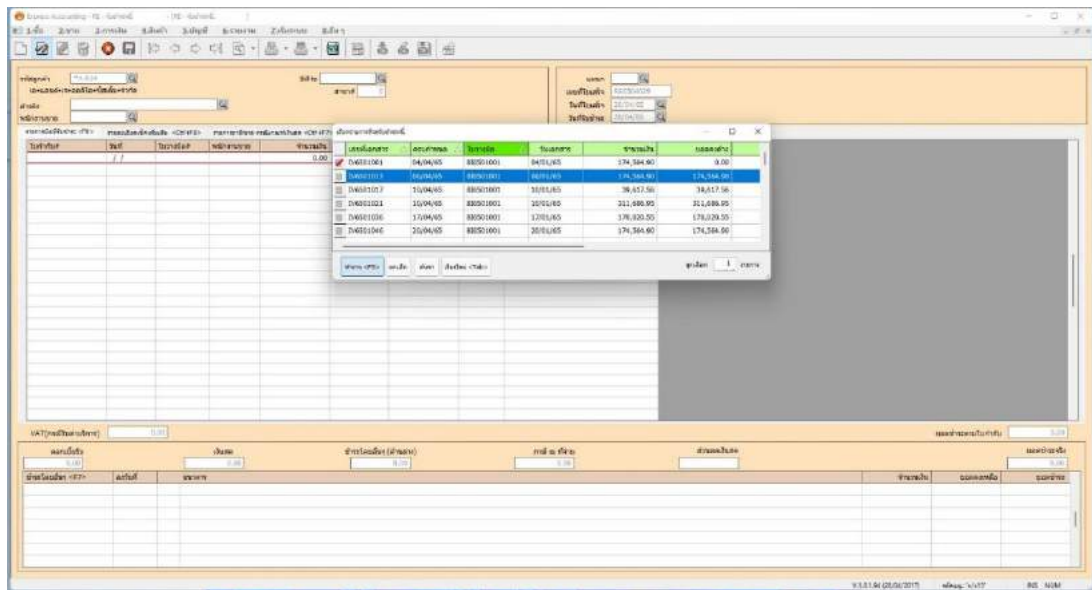
รูปตัวอย่างการเพิ่มรายการที่รับชำระหนี้

4. เลือกเอกสารที่รับชำระหนี้



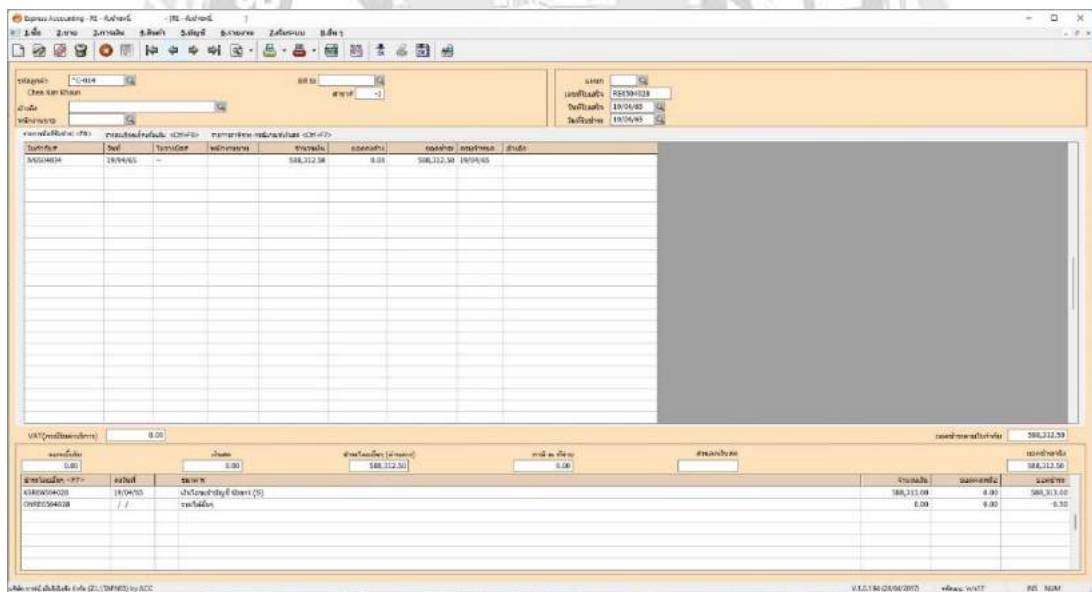
รูปตัวอย่างการเลือกรายการที่รับชำระหนี้

5. เมื่อเลือกแล้วจะมีเครื่องหมายหน้าเลขที่เอกสาร > กดปุ่มทำงาน



รูปตัวอย่างการกดปุ่มทำงาน

6. เลือกรับชำระเงินว่าเป็นเงินสด หรือชำระโดยอื่น ๆ



รูปตัวอย่างการบันทึกบัญชีรับชำระหนี้ที่เรียบร้อยแล้ว

สรุปรายการบันทึกบัญชีรับชำระหนี้

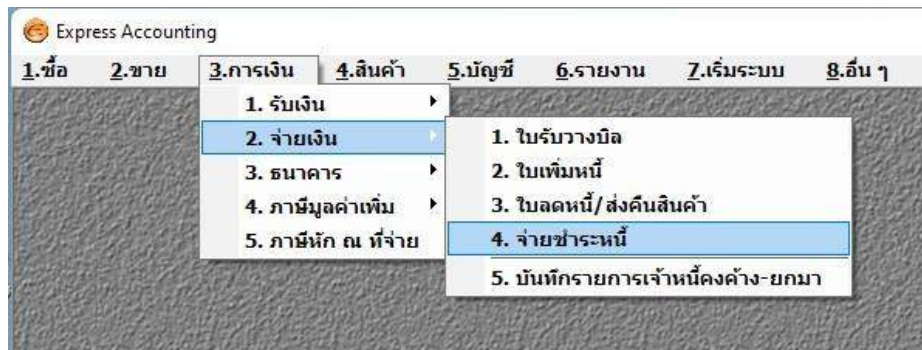
สมุดรายวันทั่วไป

พ.ศ.2565		รายการ	เลขที่ บัญชี	เดบิต		เครดิต	
เดือน	วันที่			บาท	สต.	บาท	สต.
เม.ย.	19	เดบิต ธนาคาร		588,313	-		
		เครดิต ลูกหนี้การค้า				588,312	50
		รายได้อื่นๆ				-	50



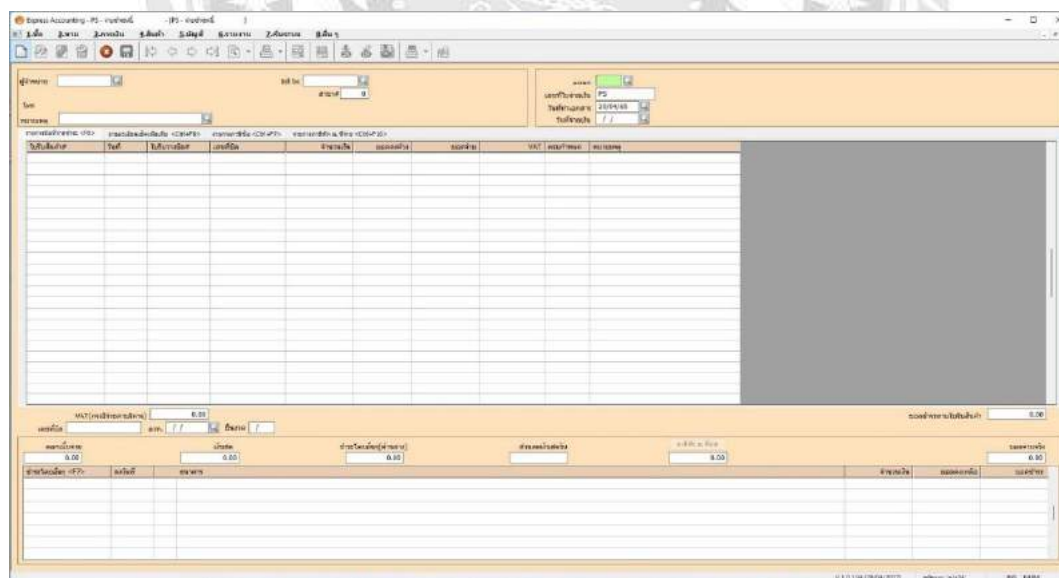
การบันทึกบัญชีจ่ายชำระหนี้

1. เข้าเมนู > การเงิน > 2.จ่ายเงิน > 4.จ่ายชำระหนี้



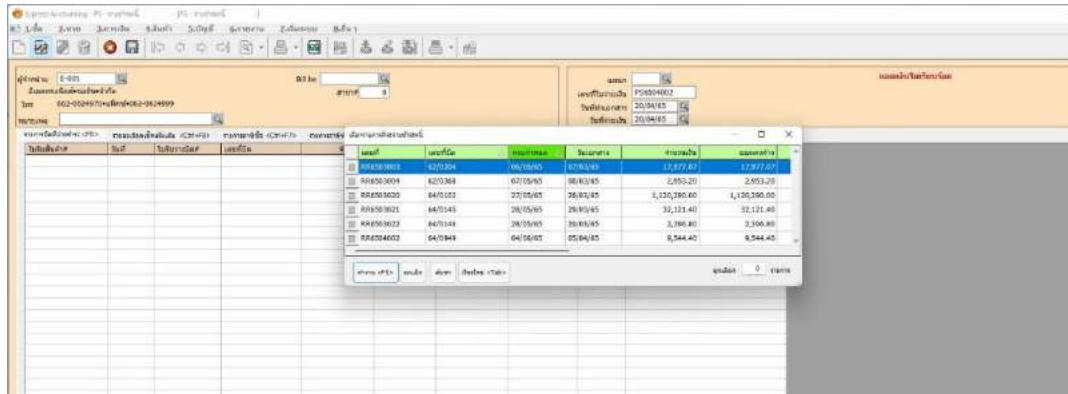
รูปตัวอย่างการเข้าบันทึกบัญชีจ่ายชำระหนี้

2. หมายเลขที่ 1 กดเพิ่มข้อมูล
หมายเลขที่ 2 กรอกเลขที่ใบจ่ายเงิน
หมายเลขที่ 3 กรอกวันที่
หมายเลขที่ 4 เลือกผู้จำหน่าย



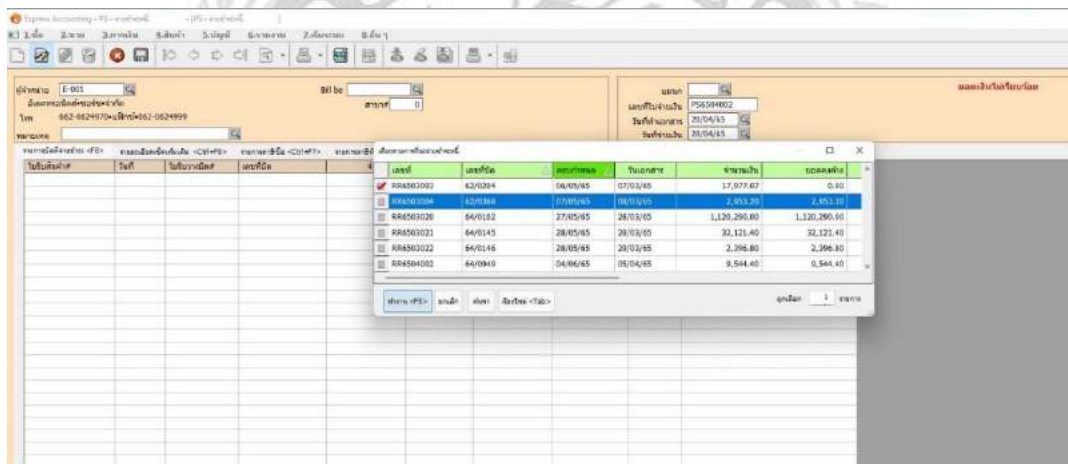
รูปตัวอย่างการเริ่มต้นบันทึกบัญชีจ่ายชำระหนี้

3. ดับเบิลคลิกที่ช่องใบรับสินค้า จะขึ้นรายการใบรับสินค้าและใบลดหนี้มาให้



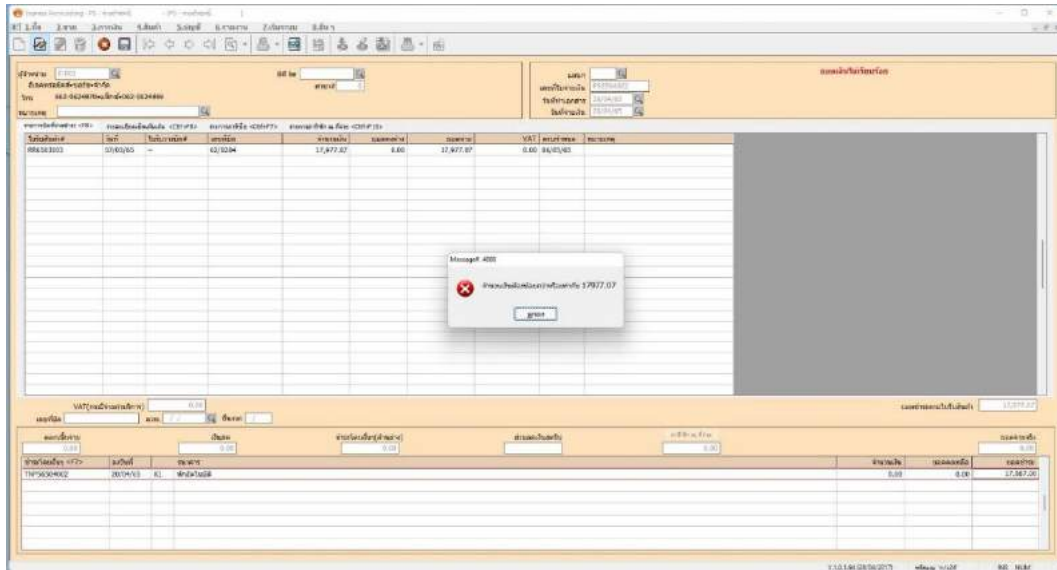
รูปตัวอย่างการเลือกรายการจ่ายชำระหนี้

4. คลิกเลือกรายการ > ป้อนยอดที่จะชำระ > คลิกตกลง > กดปุ่มทำงาน



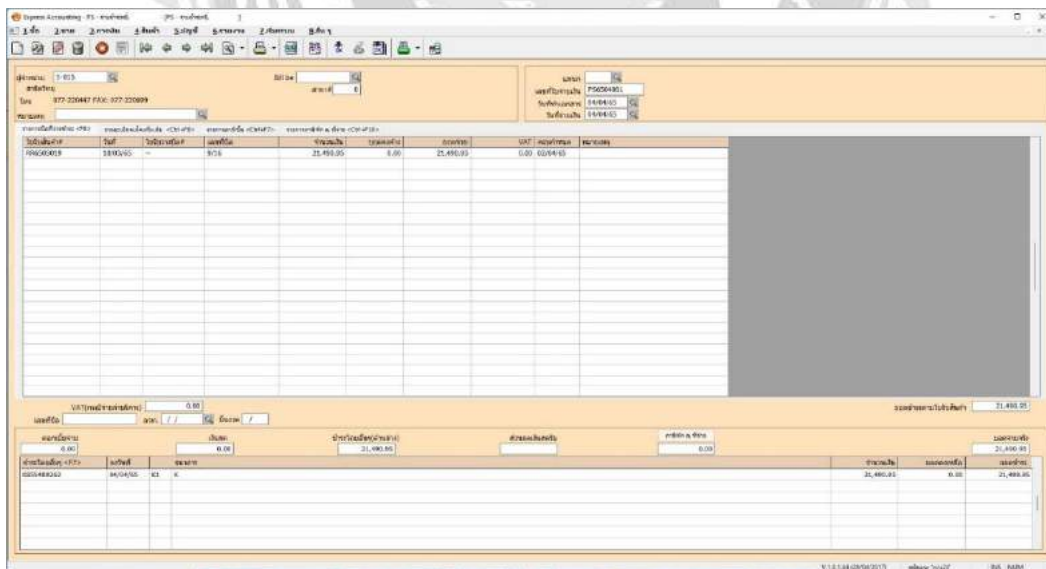
รูปตัวอย่างการเลือกรายการจ่ายชำระหนี้เสร็จเรียบร้อยแล้ว

5. จะเห็นได้ว่ามุ่ม ขวาบน จะขึ้นข้อความยอดเงินไม่เรียบร้อย เมื่อยอดจ่ายจริง เท่ากับยอดตามใบรับสินค้า แล้ว ข้อความนี้จะหายไป



รูปตัวอย่างการขึ้นข้อความยอดเงินไม่เรียบร้อย

6. หมายเลขที่ 1 กรอกดอกเบียจ่าย (ถ้ามี)
 หมายเลขที่ 2 กรอกจำนวนเงินสด กรณีจ่ายเป็นเงินสด สามารถจ่ายเป็นเงินสดทั้งหมด หรือบางส่วนก็ได้ โดยที่เหลือจ่ายโดยวิธีอื่น



รูปตัวอย่างการบันทึกบัญชีจ่ายชำระหนี้โดยวิธีอื่น

7. หมายเลขที่ 1 กรอกเลขที่เช็ค
- หมายเลขที่ 2 กรอกวันที่
- หมายเลขที่ 3 เลือกธนาคารที่ต้องการ
- หมายเลขที่ 4 กรอกจำนวนเงิน

เลขที่เช็ค (เช็ค)	วันที่	ธนาคาร	จำนวนเงิน	ยอดรวม
48246924	20/01/53	กสิ		27,198.95

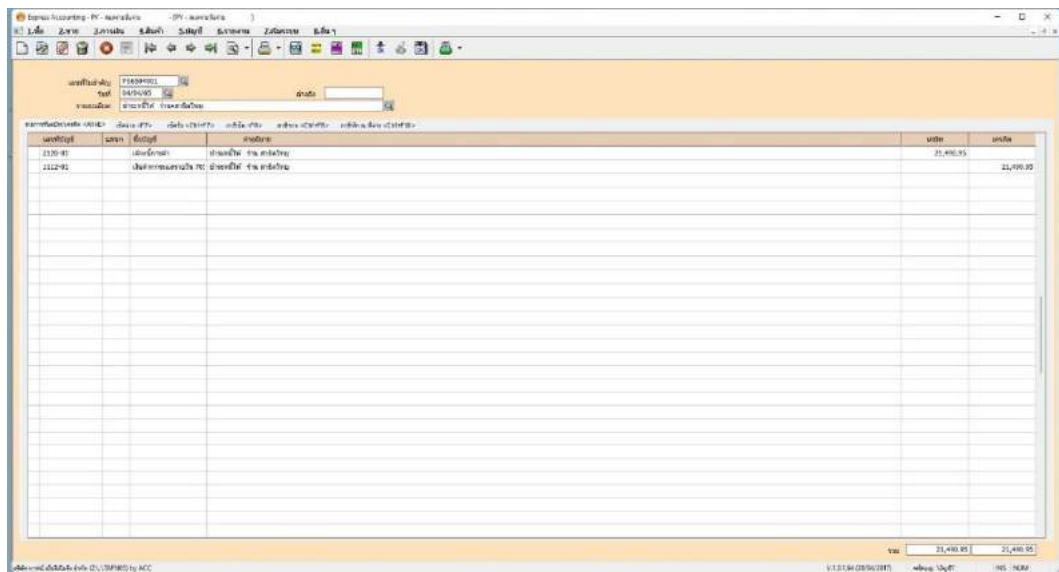
รูปตัวอย่างการกรอกรายการ

8. หลังจากกรอกทุกอย่างเสร็จเรียบร้อย ให้กดบันทึก

เลขที่เช็ค (เช็ค)	วันที่	ธนาคาร	จำนวนเงิน	ยอดรวม
48246924	20/01/53	กสิ		21,496.95

รูปตัวอย่างหลังกรอกรายการและกดบันทึกบัญชีเรียบร้อยแล้ว

10. โปรแกรมทำการบันทึกบัญชีอัตโนมัติ



รูปตัวอย่างการบันทึกบัญชีจ่ายชำระหนี้ที่เรียบร้อยแล้ว

สรุปรายการบันทึกบัญชีจ่ายชำระหนี้

สมุดรายวันทั่วไป

พ.ศ.2565		รายการ	เลขที่ บัญชี	เดบิต		เครดิต	
เดือน	วันที่			บาท	สต.	บาท	สต.
เม.ย.	4	เดบิต เจ้าหนี้การค้า		21,409	95		
		เครดิต เงินฝาก กระแสรายวัน				21,409	95

บทที่ 5

สรุปผลและข้อเสนอแนะ

5.1 สรุปผลโครงการหรืองานวิจัย

5.1.1 สรุปผลโครงการหรืองานวิจัย

จากที่ผู้จัดทำโครงการเรื่อง การบันทึกรายการซื้อ-ขาย โดยใช้โปรแกรมสำเร็จรูปทางบัญชี Express นางสาวหทัยทิพย์ แซ่เตียว ได้ฝึกงานในโครงการสหกิจศึกษาของมหาวิทยาลัยสยาม ประจำปี 2564 ตั้งแต่วันที่ 16 สิงหาคม 2564 ถึงวันที่ 29 พฤศจิกายน 2564 ผู้จัดทำได้เข้าปฏิบัติงานที่ บริษัท ทาฟน์ เอ็นจิเนียริง จำกัด จากการฝึกงานในครั้งนี้ผู้จัดทำได้มีความรู้ในด้านการบันทึกบัญชีเพิ่มขึ้น ไม่ว่าจะเป็นการวางแผนการบันทึกบัญชี การเตรียมเอกสาร การรวบรวมข้อมูล การบันทึกรายการซื้อขายสินค้าเพื่อมาเขียนรายงานการบันทึกรายการซื้อขาย โดยใช้โปรแกรมสำเร็จรูปทางบัญชี Express ถือเป็นการฝึกฝนการทำงาน ได้ฝึกแก้ปัญหาต่างๆที่เกิดขึ้นในระหว่างปฏิบัติงาน ซึ่งหลักการดำเนินการฝึกงานในโครงการสหกิจศึกษาเสร็จสิ้นแล้วนั้น ผลสำเร็จลุล่วงตรงตามวัตถุประสงค์ที่ผู้จัดทำกำหนดไว้

5.1.2 ข้อจำกัดหรือปัญหาโครงการ

ข้อจำกัดหรือปัญหาของโครงการที่เกิดขึ้นในการฝึกสหกิจศึกษาที่เกิดขึ้นภายใน บริษัท ทาฟน์ เอ็นจิเนียริง จำกัด พบว่า มีปัญหาและอุปสรรคดังนี้

5.1.2.1 การฝึกงานในช่วงแรกยังไม่สามารถปฏิบัติงานได้อย่างเต็มที่เนื่องจากยังไม่เข้าใจในระบบการทำงานของบริษัท

5.1.2.2 ข้อมูลหรือเอกสารที่จะใช้ในการประกอบโครงการค่อนข้างยากลำบาก บางข้อมูลเป็นความลับของบริษัทจึงไม่สามารถเปิดเผยข้อมูลได้

5.1.2.3 การทำงานค่อนข้างเร่งรีบ ต้องทันเวลาและต้องมีความถูกต้องครบถ้วน

5.1.3 ข้อเสนอแนะและแนวทางในการแก้ปัญหา

ข้อเสนอแนะในการดำเนินงานแก้ไขปัญหาของโครงการให้กับผู้สนใจในการดำเนินการแก้ไขให้เกิดประโยชน์มีดังนี้

5.1.3.1 ก่อนที่จะเริ่มปฏิบัติงานควรขอคำแนะนำจากพนักงานที่ปรึกษาเพื่อให้เข้าใจในระบบขั้นตอนการปฏิบัติงาน

5.1.3.2 ขออนุญาตจากบริษัทก่อนบอกกล่าวถึงความจำเป็นในการนำข้อมูลมาทำโครงการ

5.1.3.3 มีการกำหนดวางแผนการทำงาน ตรวจสอบความถูกต้อง ตรวจสอบ เพื่อให้งานมีความถูกต้อง

5.2 สรุปผลการปฏิบัติงานสหกิจศึกษา

5.2.1 ข้อดีของการปฏิบัติงานสหกิจศึกษา

5.2.1.1 ได้รับความรู้ความเข้าใจจากการลงมือปฏิบัติงานและได้รับประสบการณ์โดยตรงในการทำงาน การแก้ไขปัญหาและความรับผิดชอบต่อหน้าที่ที่ได้รับมอบหมาย

5.2.1.2 ฝึกให้เป็นผู้มีความรอบคอบ ซื่อสัตย์มีวินัย และเป็นคนตรงต่อเวลา มีความกระตือรือร้นในการทำงาน

5.2.1.3 ได้เรียนรู้ในการปฏิบัติงานร่วมกับผู้อื่น

5.2.2 ปัญหาที่พบของการปฏิบัติงานสหกิจศึกษา

5.2.2.1 พนักงานที่ปรึกษาไม่มีเวลาสอนงานเพราะมีภาระงานจำนวนมาก

5.2.2.2 ในการทำงานช่วงแรกมีปัญหาเกี่ยวกับการใช้อุปกรณ์เครื่องใช้ต่างๆ เช่น เครื่องถ่ายภาพ เอกสาร เครื่องแฟกซ์เอกสาร

5.2.2.3 ในการทำงานช่วงแรกไม่เข้าใจในขั้นตอนการทำงานที่มีความซับซ้อนทำให้เกิดความผิดพลาด

5.2.3 ข้อเสนอแนะ

5.2.3.1 ก่อนเริ่มปฏิบัติงานควรขอคำแนะนำขั้นตอนการทำงานเพื่อจะได้ลดภาระในการสอนงานพนักงานที่ปรึกษา

5.2.3.2 ศึกษาวิธีการใช้งานอุปกรณ์ต่างๆ เพื่อความสะดวกในการใช้งาน

5.2.3.3 ควรปรึกษาพนักงานที่ปรึกษาให้เข้าใจเกี่ยวกับการทำงานเพื่อให้ปฏิบัติงานได้อย่างถูกต้องและให้เกิดความรวดเร็วในการทำงาน

บรรณานุกรม

- ขวัญจิรา เกษทองมา. (2560). การศึกษาขั้นตอนการนำระบบการบันทึกบัญชีด้วยมือเข้าสู่การใช้โปรแกรมสำเร็จรูปทางบัญชี. สกลนคร: มหาวิทยาลัยเทคโนโลยีราชมงคลอีสาน วิทยาเขต สกลนคร.
- ธกานต์ ซาดิวรงค์. (2558). หลักการและวิธีการบันทึกบัญชี. กรุงเทพฯ: มหาวิทยาลัยเทคโนโลยีราชมงคล อีสานวิทยาเขตขอนแก่น.
- นันทพร ลิขิตไพบูลย์ศิลป์, จุฑาทิพย์ สองเมือง และปรีชา เจริญสุข. (2545). ปัจจัยที่ควรพิจารณาในการเลือกซื้อโปรแกรมสำเร็จรูปทางการบัญชีของโรงงานอุตสาหกรรมขนาดกลางและขนาดย่อม. กรุงเทพฯ: สถาบันวิจัยและให้คำปรึกษาแห่ง มหาวิทยาลัยธรรมศาสตร์.
- บริษัท เอ็กซ์เพรสซอฟต์แวร์กรุ๊ป จำกัด. (ม.ป.ป.). คู่มือโปรแกรมบัญชีสำเร็จรูป Express. (ม.ป.ท.).
- ปริญญ์ วรรณเมธี. (2555). ปัจจัยที่มีผลต่อการซื้อโปรแกรมสำเร็จรูปทางการบัญชีของอุตสาหกรรม การผลิตในเขตกรุงเทพฯ. วารสารการประชุมวิชาการ มหาวิทยาลัยกรุงเทพ, 1(1), 33-47.
- ปัทมาวดี ดวงดาราน. (2558). ปัจจัยที่มีความสำคัญต่อการเลือกใช้โปรแกรมสำเร็จรูปทางการบัญชีของสถานประกอบการในเขตอำเภอเมือง จังหวัดนครราชสีมา. วารสารการประชุมวิชาการบริหารธุรกิจ สหประชาสถาบันอุดมศึกษาเอกชนแห่งประเทศไทย (สสอท.), 4(1), 9-21.
- มานพ สีเหลือง. (2549). การเลือกใช้โปรแกรมสำเร็จรูปทางบัญชี และคุณลักษณะของนักบัญชีพึงประสงค์ของสถานประกอบการ. (วิทยานิพนธ์ปริญญาบัญชีมหาบัณฑิต). ชลบุรี: มหาวิทยาลัยบูรพา.

ภาคผนวก
ภาพขณะการปฏิบัติ



ประวัติผู้จัดทำ



ชื่อ-นามสกุล นางสาวหทัยทิพย์ แซ่เตียว

รหัสนักศึกษา 6324300015

คณะ บริหารธุรกิจ

ภาควิชา การบัญชี

ที่อยู่ 104, 106 ซอยประชาอุทิศ 33 แยก 7 แขวงบางมด เขตทุ่งครุ กรุงเทพมหานคร 10140